

Rikkad ▶12-13

Mees, kes andis
maksuametile
õppetunni



Anto Raukas ▶15

Kopen-
haageni
kliimakonve-
rents oli sa-
jandi suurim
tsirkus.

Akadeemik peab inimeste võit-
lust kliimaga donkihhotlikuks,
sest kliima muutub meist sõl-
tumata, kord soojenedes, kord
jähenedes, ja inimene peab
sellega kohanema, nagu ta
ongi seda teinud läbi ajaloo.



Uudis ▶3

Arvamuslugu
tõi kaela
konkurents-
ameti

Uudis ▶4

Töötajale
viimase aja
rekordarv
pakkumisi

Puhkepäev



Nooruslikult
värske "Lear"
Von Krahlis

Nädalavaheetus
Äp2

| 22.-24. jaanuar 2010 | nr 15 (3965) | 25 kr |

Tavid ja Sampo mässiti rahapesessu



Miljardiskeem. Bulgaarias on uurimisel Ida-Euroopa üks suuremaid rahapesujuhtumeid, milles kasutati ära ka Eestis asuvaid finantsasutusi ▶8-11, 14

▶ Tavidi omanik Alar Tamming aasta tagasi jagamas pressikonverentsil selgitusi eelmise rahapesujuhtumi kohta, kust samuti Tavidi nimi läbi jooksis.

Foto: Andres Haabu

5 PÄEVA



Äp PILK NÄDALALE

▲ RÕÖMUSTAB
Aktšiaralli Tallinnas ei näita raugemist

Tänavu on Tallinna börs kasvult maailma esimehe. Euroga liitumise ootus pluss hoüseintresside kukumine pluss Tallinki üllatavalt head tulemused – need võiksid olla peamised põhjused, miks aktsia taas kuum kaup on.

Hoiuseintressid kukuvad kivina

Kuigi hoüstajatele halb uudis, on sellest majandusele kasu. Raha otsib uusi investeerimiskohti väärtpaperi- ja kinnisvaraturul, samuti võib raha leida tee ettevõtlusse ja tarbimissegi.

Ettevõtjad saavad suuremaid tellimusi

Kodumaja sai Skandinaaviast 330 miljoni krooni eest moodulmajade tellimusi. Audrus asuv Lasertool peab uusi töötajaid palkama, et Volvo ja ABB uusi tellimusi täita.

▼ KURVASTAB
Firma müük toob sõnasõja

Turvaärimees Indrek Sepp, kellele Rein Kilk Skorpiooni mullu müüs, pole kaubaga rahul. Et Kilk bluffis hinnas üles. Kilk omakorda peab Seppa mittemaksmisel lihtsalt võlgnikuks.

Ikka ei mõisteta kartelli olemust

Isegi kui projektbüroode liidu juhi eilne üleskutse Äripäevas hinnaleppele oli ajendatud heast kavatsusest, oleks selle realiseerimisel tegemist puhtakujulise kartelliga, mis on rangelt karistatav.

Uus ja imelik riigihange

Töötukassa ostab sadade tuhandete kroonide eest meeneid töötukassa juhi naise vennalt. Jälgime huviga, kuhu algav uurimine omadega jõuab.

Äp NÄDALA FOTO

Lõpuks midagi head



► Tallinna börsil on üle pika aja täheldatud aktiivset elutegevust. Viimasel nädalal on olnud päevi, kus indeksinool lae poole tormab. Esmaspäevast pidu jälgib Swedbanki aktsiate vahenduse üksuse spetsialist Kristo Sepp.

Foto: Andras Kralla

Äp LUGEJA LEMMIK

Loetuimad uudised Äripäeva veebilehel

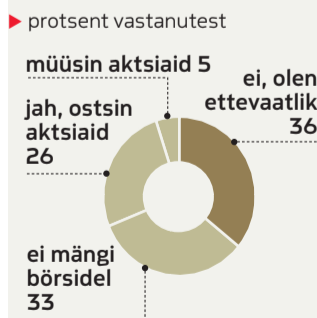
- **Hoiustaja hea põli sai otsa** (17 193)
Lugu rääkis sellest, et hoüseintresside languse tõttu otsitakse panga asemel muid kohti, kuhu oma raha paigutada.
- **Vaata, millistele nõuetele vastavat autot soovis Edgar Savisaar** (13 482)
Edgar Savisaare nõudmistele vastava auto pikkus, laius, võimsus ja selle jumestuspeegli arv pakkus lugejatele suurt huvi.
- **Ukraina ärimehed esitasid**

- Tederile tõsiseid süüdistusi** (12 946)
Ukraina kaubatarbijad kaebasid peaministrile Eesti ärimehe peale, kelle poed on neile lootusetult raha võlgu.
- **Nordea: Eesti euroga liitumine riskib edasi lükkuda** (6880)
Nordea majandusprognoosis seisib, et pank peab euroga liitumist 2011. aastal võimalikuks, kuid edasilükkumise risk on suur. Varsti korrigeeris pank vaadet positiivsemaks.

► loe www.aripaev.ee

Äp GALLUP

Kas osaled Tallinna börsirallil?



Allikas: aripaev.ee

KUMM.EE

Rehvide müük, paigaldus, parandus. Rehvihotell

Kummikunstnikute OÜ
Rästa 2A, Tallinn 13425
tel: 655 3556, 56 959 697
e-post: info@kumm.ee

Võimalik, et PARIM HIND EESTIS!

Äp HEA NUMBER

100,7

► Kui seni on see number tuntud Kuku raadio sagedusena, siis eilsest tähendab see ka riigieelarve laekumise protsenti.

Äripäev

Peatoimetaja: Meelis Mandel
Väljaandja: AS Äripäev
Pärnu mnt 105, 19094 Tallinn
telefon: (372) 667 0195, (372) 667 0222,
faks: (372) 667 0265, (372) 667 0165
Trükk AS Kroonpress

Toimetus:
e-post: aripaev@aripaev.ee
tel: (372) 667 0111,
faks: (372) 667 0265
Korrespondent Tartus
Väinu Rozental,
vainu.rozentala@aripaev.ee

Reklaamiosakond:
e-post: reklaam@aripaev.ee,
tel: (372) 667 0105, faks: (372) 667 0200
Seminariid ja käsiraamatud:
tel: (372) 667 0207, faks: (372) 667 0290
Raamatuklubi ja infolehtede toimetus:
tel: (372) 667 0207, faks: (372) 667 0290

Tellimine ja levi:
e-post: register@aripaev.ee,
tel: (372) 667 0099,
faks: (372) 667 0300
Tellimine internetis
www.aripaev.ee/tellimine
Äripäev veebis: www.aripaev.ee

Toimetus võtab endale õiguse kirju ja kaastõid vajaduse korral lühendada. Toimetus kaastõid ei tagasta. Kõik ajalehes Äripäev ja tema lisades avaldatud artiklid, fotod, teabegraafika (sh päevakajalise, majanduslikul, poliitilisel või religioosel teemal) on autoriõigusega kaitstud teosed ning nende reprodutseerimine, levitamine ning edastamine mis tahes kujul on ilma ASI Äripäev kirjaliku nõusolekuta keelatud. Kaebuste korral ajalehe sisu kohta võtte pöörduda Pressinõukogusse, pn@eall.ee või tel (372) 646 3363.

Äp NÄDALA VÕITJA

Veiko Sepp ▲

hakkab Ericssoniga suurtellimust täitma

TeliaSonera valis uue põlvkonna mobiilsidevõrkude seadmete tootjaks Ericssoni, mis omakorda valis tootmis- kohaks Tallinna. Ericsson Eestile tähendab see firma juhi Veiko Sepa kinnitusele investeeritud tehnikat uusimale tasemel olevasse tootmis-

liinidesse. Veel aasta tagasi tundus, et kunagine tuhandete töötajatega Elcoteq'i Tallinna tehas lõpetab kurvalt. Siiski müüdi osa sellest edukalt Ericssonile ning ülejäänulegi sai Elcoteq hiljuti suure tellimuse. Töö käib ja eksport edeneb.

Äp NÄDALA KAOTAJA

Meelis Paavel ▼

lasi riigihankel naisevenna taskusse libiseda

Algselt tundus, et masu ja tööpuuduse tingimustes ligi miljoni krooni kulutamine asutuse logoga nännile on töötukassa juhtidel lihtsalt halb idee. Nii mõnigi ettevõtja oli selle pärast kuri. Edasi selgus, et poole riigihankest võitis peaaegu käibeta firma, millest konkuren-

did polnud midagi kuulnud. Tundub kahtlane, ütlesid kaaskonkureerijad. Eile tuli välja, et selle väikefirma omanik on töötukassa juhi Meelis Paaveli naise vend. Mis selgub järgmisena?



KAUBANDUS

Halens Group päästis Quelle Eesti

Quelle OÜ leidis endale ja teistele suurematele Quelle Euroopa tütarettevõtetele viimasel tunnil investori, teatab Halens.

Põhja-Euroopa juhtiv postimüügi ja e-turunduse grupp Halens Group võttis üle Quelle operatsioonid Tšehhis, Poolas, Slovakkias ja Eestis, kes haldab ka Quelle postimüüki Lätis ning Leedus.

Quelle OÜ ei jätka küll oma tegevust seni kasutuseloleva Quelle kaubamärgi alt, mille kasutusõigused ostis Otto Grupp eelmise aasta aprillis, kuid hakkab Balti turul haldama Halensi ja Cellbesi postimüüki.

KINNISVARA

Eesti kodanik teenis villalt 590 miljonit

Kaks aastat tagasi eriliste teenete eest Eesti kodanikuks saanud äriees Rustam Akseenenko teenis Kasahstani presidendi tütrele maja müügist 55,7 miljonit Šveitsi franki (590 miljonit krooni) kasumit.

Ajalehe Le Monde ja Tribune de Geneva andmeil ostis Kasahstani presidendi Nursultan Nazarbajevi noorem tütar Dinara Kulibajeva Šveitsis d'Aniéres' piirkonnas asuva villa 74,7 miljoni frangi eest.

2005. aastal oli Rustam Akseenenko soetanud selle kinnistu vaid 19 miljoni frangiga.

Akseenenko asutas 1998. aastal Eestisse transiidifirma DBT, millesse ta investeeris 150 miljonit krooni. Samuti on ta olnud seotud ravimimüüjaga Magnum.

Ehitus Üksiküritajad löövad hinna leivaraaha suuruseks

Projekteerijate liit unistab kartellist

Kui projekteerimisbüroode teenuse miinimumhinna kokku lepivad, on see selge kartell, kommenteeris konkurentsiameti peadirektor Märt Ots projektbüroode liidu juhi Mauno Inkineni ideed.

“See on tüüpiline kartellikokkulepe ning kriminaalkuritegu,” märkis Ots. Tema sõnul on projekteerimine igal pool Euroopas tavaline turg, kus kehtivad tavareeglid. Raske ajad turul ei õigusta sääraseid kokkuleppeid, lisas Ots.

Inkineni sõnu nimetas konkurentsiameti juht väga kahtlaseks üleskutseks. Nimelt kutsus projektbüroode liidu tegevdirektor eile kolleegide hindada kokku leppima.

“Projekteerijatel on aeg seljad kokku panna ja jõuda arusaamisele, millise hinnaga on võimalik kvaliteetselt projekteerida, millised hinnad on õiglased, meie kutseoskuste väärilised ja millest allapoole pakkumisi ei ole mõistlik ega sobilik teha,” kirjutas Inkinen Äripäevas.

Projekteerijaid on sadu

Projekteerimisfirma Sirkel & Malli tegevjuhi Paavo Pärna sõnul pole võimalik miinimumhinna paika panna. “Hinnakokkulepped on välis- tatud, kuna turg koosneb sadadest 3–5 projekteerijaga büroodest,” sõnas ta.

Pärn märkis, et kui riigihankel osaleb 15 pakkujat,



► **Projektbüroode liidu juht**
Mauno Inkinen Foto: Andras Kralla

leidub alati keegi, kellel on sel hetkel tööd nii vaja, et hind kipub olema omahinnast madalam.

“Turul kujundavad hinna kahjuks üksiküritajad, kes moodustavad enamuse. Nad ei tegele arendusega, tihti pole neil tarkvara ja osa ei maksa maksegi,” ütles Pärn. Sellel pinnal hinna tehes küsitaksegi ainult leivaraaha, lisas ta.

Eesti suurimatel projekteerimisbüroodel on igapäev turust 1–2% suurune osa. Sellise turuosaga peavad ka nemad turuhinnaga kaasa minema.

Äp NUMBER

500

► kuni tuhat krooni ruutmeeter maksis hoone kompleksprojekteerimine headel aegadel, praegu on võidetud hanked hinnaga 130–150 kr/m².

Äp TSITAAT

Hinnakokkulepped hinna on välistatud, kuna turg koosneb sadadest 3–5 projekteerijatega büroodest.

Paavo Pärn, Sirkel&Malli juht

“Inkineni soov probleemi kartellikokkuleppega lahendada näitab ainult turumajanduse ja sektori tundmise puudulikkust,” sõnas Pärn.

Hinnalangus mitu korda

Inkinen kinnitas, et võrreldes n-õ heade aegadega on projekteerimise hind mitu korda langenud. “On arusaadav, et kolme kuni viiekordset hindade langust üldise 20% majanduslanguse taustal ei ole võimalik mõistlikult põhjendada,” lisas ta.

Enn Tosso

*Must nagu saatan,
kuum nagu põrgu,
puhas nagu ingel,
magus nagu armastus...*

Kohvi ja kohvimasinaterviklahendused koju, kontorisse, HoReCa-le...

coffeebean
tass naudingut...

tel 672 1623
info@coffeebean.ee
www.coffeebean.ee

Kas ta võib ikka kõike seda endale lubada?

Tõenäoliselt küll, sest enamik inimesi hoiab oma kulud kontrolli all. Aga kui see nii ei ole, võrke ühendust meiega. Meie abiga saate oma raha tagasi ilma kliendisuheteid ohtu seadmata. See on oluline, kuna sageli on makseprobleemid ajutised ning uute klientide leidmine on kulukas ja aeganõudev. Lähemat infot meie ainulaadse lähenemise kohta võlgade sissenõudmisele leiate aadressilt www.alektum.com

Saad tagasi oma raha ja säilitad kliendi



Tugev tiim!

Reval Hotels liitub airBalticHotels grupiga!

airBalticHotels

Provided by **Reval Hotels**

Lennupiletid koos hotelliga on alati soodsamad – airBalticTravel.com

UUDIS



EUROOPA LIIT

Eesti valmistub ELi eesistujamaa rolliks

Juba praegu mõeldakse Eesti Euroopa Liidu eesistujamaaks saamise peale 2018. aastal, rääkis Euroopa Komisjoni Eesti esinduse juht Toivo Klaar eile ETV hommikusaates "Terevisioon". Selleks koolitatakse Eesti ametnikke ning ametnikud käivad ka ELi liikmesriikides tutvumas, kuidas eesistumine toimub, rääkis Klaar. Klaari sõnul ei saa ükski liikmesriik hakata eesistujaks saades oma poliitikat ajama, kuid eesistujariigil on võimalik seada prioriteediks mõni endale oluline teema.

LÄTI

Luba IMFi abilaenu küsimiseks saadud

Läti parlament andis eile Läti valitsusele mandaadi, mis võimaldab sõlmida Rahvusvahelise Valuutafondi ja Euroopa Komisjoniga jätkuvaid kokkuleppeid väljamaksete jätkumiseks rahvusvahelisest abilaenust, vahendas agentuur Bloomberg.

Läti valitsus otsustas saata IMFi ja Euroopa Komisjoni abilaenu raames sõlmitud kokkulepped parlamentile, kui Läti konstitutsioonikohtus kuulutas seadusevastaseks läinud aasta juulis vastu võetud otsuse pensionikarbete kohta.

TULEMUS

Olympicu tütre tulud vajusid 50%

Olympic EG tütarettevõtete Olympic Casino Eesti eelmise aasta äritulud ulatusid 360,9 miljoni kroonini, mis on 2008. aastaga võrreldes 47,8 protsenti vähem. Olympic Casino Eesti 2009. aasta I kvartali äritulu oli 84,3 mln, II kvartalis 88,5 mln, III kvartalis 92,3 mln ning IV kvartalis 95,8 mln krooni, selgus börsile saadetud teatest.

KASIINONDUS

Olympic viib mängud internetti

Olympic EG sai eile kätte kauaialdatud loa hakata hasartmänge korraldama ka internetis. Nimelt andis maksuamet ettevõttele Eesti esimese kaugasartmängu korraldamise loa, nagu selgub börsile saadetud teatest. Olympic loodab internetikasino avada juba lähinädalail.



▶ CV Keskuse juht Paavo Heil julgeb juba praeguste näitajate põhjal öelda, et tänavu jaanuaris on tööpakkumisi liikvel poole rohkem kui aasta tagasi.

Foto: Andras Kralla

Tööpakkumisi rohkem kui mullu ja tunnamullu

Töö Kas tegu ainult aasta alguse tõusuga?



Jaana Pikalev
jaana.pikalev@aripaev.ee



Tööpakkumiste arv liigub üle pika aja tõusujoones, oles selle aasta alguses kasvanud viimase kahe aasta rekordtasemele.

Nii ületas CV Online'i tööpakkumiste arv nädal tagasi 800 piiri, nüüd on see juba üle 900. Mullu oli keskmine tööpakkumiste arv 650–750 ringis. "Oleme tagasi pooleteise aasta taguses ajas," sõnas ettevõtte turundusjuht Raimo Matvere.

Tööpakkumiste arvu üldist kasvumist kommenteerides arvas ta, et tegu võib olla ka aasta algusest tingitud tõusuga. "Sa-

mas vaadates seda aktiivsust, mis meie müügiesindajatele on langenud, on ka ettevõtteid aktiivsemalt teenust ostmas," tõdes Matvere.

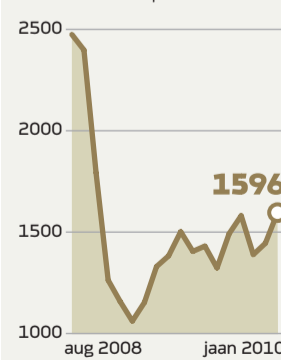
Ka ASI CV Keskuse juht Paavo Heil prognoosib jaanuariks tööpakkumiste suurt kasvu. "Selle kuu 21 päeva põhjal saab prognoosida, et möödunud aasta jaanuariga võrreldes on meil 50% uusi tööpakkumisi rohkem," märkis ta. Mullu jaanuaris oli portaalis 1000 uut tööpakkumist, tänavu jaanuaris arvatakse lisanduvat 1500.

Heil veendus enda sõnul juba oktoobris, et nende äris on kehvemad ajad läbi. "Kui möödunud aasta oli ülemöödunud aastaga võrreldes tööpakkumiste arvu poolest 40% langu-

ÄP VÕRDLU

Tööpakkumiste arv möönast väljumas

▶ uued tööpakkumised CV Keskuse tööportaalis



Allikas: CV Keskus

ses, siis 2009. aasta neljandas kvartalis oli 4% kasvu ja detsembris juba 25% kasvu," sõnas ta.

Pakkumiste arv kasvab Heili ütlusel kõikidel aladel,

ent enim avalikus sektoris, kus tööpakkumised on suurenenud 2,5 korda. "Riigisektori tööpakkumiste arvu järsk kasv jaanuaris on osaliselt mõjutatud sellest, et aasta alguses on avanenud uus eelarve," märkis ta.

Detsembris-jaanuaris on aga hüppeliselt kasvanud ka väikeettevõtete tööpakkumiste hulk. "Kuni 25 töötajaga ettevõtteid, kes on meil jaanuaris tööpakkumise avaldanud, on juba praegu, enne kuu lõpu 70% rohkem kui möödunud aastal kuus keskmiselt," sõnas Heil.

Väga suur kasv tööpakkumistes on viimastel kuudel toimunud sellistes valdkondades, nagu meelelahutus, turism, toitlustus – kõigil neil aladel on jaanuaris tööpakkumisi üle kahe korra enam kui möödunud aastal keskmiselt.

Matvere hinnangul on tööpakkumised kasvanud pea kõigis sektorites, enim otsi-

takse inimesi müügi ja IT-ala-le. "Nendes valdkondades on töökoostuste kasv ka proportsionaalselt suurem olnud," lisas turundusjuht.

Portaali suurimate tööpakkujatena nimetas Matvere Maximat, Viru Vanglat, Skype'i ja BIGI. "Kui üks firma juba üle viie inimese otsib, siis on see suur number," märkis ta.

OÜ Maxima Eesti avalike suhete juhi Erkki Erilaidi hinnangul kukub tarbimine edasi. "Järjest lisandub inimesi töötajate hulka, töötud inimesed jäävad ilma sissetulekust, sest nende töötuhüvitiise saamise periood saab täis," põhjendas Erilaid. "Kaupmeestel ei ole vaja uusi töötajaid võtta, sest pole mahtu, keda teennidada," lisas ta.

Küsimusele, kas Maximas on praegu rohkem tööd pakuda kui mullu samal ajal, vastas Erilaid eitavalt. Sel nädalal võttis Maxima tööle kümme inimest.

ÄP TSITAAT

Tööpakkumised on kasvanud pea kõigis sektorites. Oleme tagasi pooleteise aasta taguses ajas.

Raimo Matvere, CV Online'i turundusjuht

ÄP NUMBER

443

► uut tööpakkumist on praeguse seisuga CV Keskuse portaalis rohkem kui mullu jaanuaris. Tööpakkumiste arv hakkas suurenema juba mullu novembris, siis oli vahe aastatagusega 10 protsenti, detsembris juba 25 protsenti.

ÄP NUMBER

30

► ettevõtet Eestis avaldab aastas üle saja tööpakkumise. Protsentuaalselt on nende esindavate sektorite firmade seas pakkumiste arvu kasv pisut väiksem kui mujal.



► Merko Ehituse juht Tiit Roben loodab, et teisel poolaastal hakkavad hinnad kerkima. Foto: Raul Mee

Hinnastatistika Ehitamine odavnes mullu kümnendiku

Ehitajad hinnalanguse võimalust ei näe

Ehitamine muutus mullu kümnendiku võrra odavamaks, selleks aastaks ettevõtjad enam hindadele langemisruumi ei näe.

Suurem ehitushindade korrigeerimine on 2008. ja 2009. aastaga ära toimunud ning selleks aastaks pole suuri kõikumisi ette näha, ütles Merko Ehituse juhatuse esimees Tiit Roben. "Pigem on ehituse hind põhja lähedal ja mööda põhja ka esimesel poolaastal liigutakse," lisas ta.

Roben märkis, et usub ehitusturu mõningast elavnemist ja sellega kaasnevalt ka ehitushindade tõusu aasta teises pooles. Põhiliseks veduriks on siin Läänemere regiooni maade majanduse üldine elavnemine ja Eesti euro-ootus. "Ka eraisikute ja ettevõtete kontodel on praegu hulgaliselt madala intressiga hoiuseid, mis oma peremeestele paremat tootlust otsivad," rääkis ta.

Nõudlus ületab pakkumise

Facio Ehituse juhi Toomas Trombi sõnul ei saa loota kiiret ehitushindade tõusu olukorras, kus nõudlus tööjärele ületab oluliselt pakkumise. "Edasine ehitushindade langus on minu hinnangul välistatud, enamik töid ei tooda juba praegu kasumit," märkis ta.

Tromp usub, et mingi hinnatõus tänava tuleb, aga tagasihoidlik ja pigem aasta teisel poolel. "Tellijatel, kes praegu ootavad veelgi soodsamaid hinnapakumisi, tuleb ilmselt pettuda," prognoosis ta.

Skanska EMV juhi Andres

ÄP NUMBER

0,9%

► langes ehitushinnaindeks mullu neljandas kvartalis võrreldes kolmanda kvartali, peamiselt mõjutas indeksi langust tööjõu odavnemine.

ÄP TASUB TEADA

Ehitushinnaindeks

► Indeksi arvutamisel kaasaetakse neli ehitistegrupi: eramud, korruselamud, tööstus- ja ametihooned. Remondi- ja rekonstrueerimistööde hinnaindeksi puhul on vaatluse all ametihooned.

Avaviku kinnituse jätkub ehitushinnaindeksi langus ka järgmise paari kvartali jooksul. "Samal ajal ehitajad tunnevad, et turu põhi on käes," ütles ta. Avavik osutas, et kuna 2009. aastal lõppesid mitmed varasematel aastatel saadud suuremad objektid, kasvas konkurents seeläbi oluliselt. Mullu neljandas kvartalis aasta varasemaga võrreldes kümneprotsendilist langust näidanud ehitushinnaindeksi kommenteerides ütles Avavik, et reaalne elu on statistikast ees. Kui indeks saavutas oma tipu 2008. kolmanda kvartalis, siis samal ajal oli ehitusturul juba veri tänavatel, rääkis ta.

Tromp ütles, et kuna statis-

ÄP TSITAAT

Ehitushindade langus on välistatud, enamik töid ei tooda juba praegu kasumit.

Toomas Tromp, Facio Ehituse juht

► Indeks väljendab ehitustevõtmise maksumuse muutust ehitusplatsi otsekulude tasemel. Otsekuludes arvestatakse ressursid jaotatakse kolme põhigrupi: tööjõud, ehitusmasinad ja -materjal.

tikaameti indeks on väga üldine ja paneb kõik ehitused ühte patta, siis on raske seda numbrit hinnata. "Riigihangete turul on langus olnud kindlasti suurem, vähemalt 20 protsenti," sõnas ta.

Ka aasta keskmine langes

Ehitushinnaindeks langes mullu igas kvartalis eelmise aasta vastava kvartali võrreldes ja seetõttu oli languses ka aasta keskmine indeks. Mullu kukkus indeks aasta varasemaga võrreldes 8,5%.

Aasta keskmine indeksi langust mõjutas samuti peamiselt tööjõu odavnemine. Keskmise ehitushinnaindeksi langus oli alates 1995. aastast esmakordne.

Enn Tosso

TALVEOLUD

Valitsus lubab jäämurdele lisaraha

Valitsuskabinet andis eile põhimõttelise heakskiidu eraldada majandusministeeriumile jäämurdetööde lisarahastamiseks 22 miljonit krooni, teatas ministeerium. "Riik tagab sadamate toimimise aastaringselt, ka raskete jääolude korral," sõnas majandusministeeriumi

kantsler Marika Priske. Summa jaotub jäämurdja Tarmo tööperioodi pikendamiseks ning lisajäämurdja tellimiseks Rootsist.

LENNUNDUS

Maist saab Tallinnast Varssavisse lennata

Poola lennukompanii LOT Polish Airlines avab suvisel hooajal regulaarlennud Tallinna-Varssavi liinil.

Lennud toimuvad alates 10. maist iga päev.

"Tallinna-Varssavi lennuliini avamine on meie reisijate jaoks kahtlemata suurepärane uudis ning olen veendunud, et Varssavist saab nii oluline äri- ja turismiühendus kui ka tähtis ümberistumisaam jätkulendudeks Euroopasse, Lähis-Itta ja Põhja-Ameerikasse," ütles ASI Tallinna Lennujaam juhatuse esimees Rein Loik.

Eksport toob sisse



EKSPORDITURUNDUSE KOOLITUS

EAS korraldab koostöös Tallinna Tehnikaülikooliga kolmepäevase eksporditurunduse koolituse, mis annab soovitusi ekspordiplaani koostamiseks ja tulemuslikuks elluviimiseks. Koolitus on praktiline ning selle lõpuks valmib ettevõtjal ekspordiplaan sellisel kujul, mida saab kasutada ka EASi eksporditurunduse toetuse taotlemisel.

28.01., 29.01. ja 23.02.2010 eestikeelne koolitus Tallinnas

18.02., 19.02. ja 19.03.2010 eestikeelne koolitus Tartus

11.03., 12.03. ja 29.04.2010 venekeelne koolitus Tallinnas

Osalustasu 900 krooni,

info ja registreerimine oliver@majanduskoolituskeskus.ee

MESSIKOOLITUS

EAS korraldab koostöös Eesti Kaubandus-Tööstuskojaga ühepäevase messikoolituse, kus iga ettevõtja saab vastuse küsimustele: milline mess valida, kuidas valmistada messiks, kuidas komplekteerida meeskond, mida teha messiboksis, kuidas planeerida eelarvet, kuidas suhelda klientidega, mis saab pärast messi ning kuidas tulemusi analüüsida.

02.02.2010 eestikeelne koolitus Tallinnas

09.03.2010 eestikeelne koolitus Tallinnas

13.04.2010 eestikeelne koolitus Tartus

Osalustasu 300 krooni,

info ja registreerimine liis@koda.ee

Vaata ka www.eas.ee/ekspordikoolitused



6 UUDIS

LOGISTIKA

Eesti on edetabelis 43. kohal

Maaailmapanga uuringu järgi on Eesti maailmas logistikasõbralikkuselt esikolmandikus.

Uuringus, mis võttis aluseks kaupade käitlemise tõhususe, hinnati 155 riigi hulgas parimaks Saksamaa, teiseks jäi Singapur ja kolmandaks Rootsi.

Eesti sai 43. koha. Eestist paremini läks Lätile – neile tuli 37. koht. Leedu sai 45. koha. Teistest lähinaabritest tuli Norrale 10., Soomele 12. ja Taanile 16. koht.

Venemaa asetseb 94. kohal. Kauge Hiina 27. kohal.

Maaailma ebasõbralikemad logistikamaad on Kuuba, Ruan-da, Namiibia, Sierra Leone,

Eritrea, Somaalia. Viimasest viiest olid paremad ka suured sõjakolled Afganistan ja Iraak.

AUTO

Lexuse superauto soovijaid on ülearu

Jaapani autotootja Toyota on silmitsi tavapäratu probleemiga – firma toodetavaid uusi Lexuse superautosid on tellitud rohkem, kui neid valmistatakse. Seetõttu selguvad õnnelikud autoomanikud loosi teel.

Lexuse eelmisel sügisel esitletud superautot LFA toodetakse vaid 500 tükki, kuid soovijate nimekiri on pikem, kirjutas Kauppalehti. Lexus LFA hind Soomes koos automaksudega on 728 000 eurot (11,4 miljonit krooni).

Eelarve Tõusnud aktsiiside mõju

Ligi pool 2010. aasta tubakaaktsiisist käes

Maksu- ja tolliameti andmeil on 2010. aasta esimese 17 päevaga laekunud riigieelarvesse 784 miljonit krooni tubakaaktsiisi, mis moodustab terveks aastaks prognoositud aktsiisilaekumisest tervelt 43 protsenti.

Hästi on lühikese aja jooksul laekunud riigikassasse ka alkoholiaktsiisi, 431,5 miljonit krooni ehk 19 protsenti aastaearvest, ja kütuseaktsiisi, 722,1 miljonit krooni ehk 15 protsenti eelarvest.

Väga hea aktsiisilaekumise taga on tõenäoliselt sel aastal kehtima hakanud uued aktsiisimäärad.

ÄP NUMBER
1,97
▶ miljardit krooni on sel aastal laekunud riigieelarvesse aktsiisitulu, mis on 21 protsenti aastaks planeeritud.

1. jaanuaril tõusis tubakaaktsiis 5 protsenti ja jõustus ka sigarettidelt minimaalselt makstav aktsiisiumma, mis on 1001,4 krooni 1000 sigaretti kohta. Järgmise aasta alguses lisandub aktsiisimääradele veel 20 protsenti. aripaev.ee



▶ 17 aastat põllumajandusmasinaid müünud Uhtna Talutehnika üks omanikke Urmas Põdra Rakveres asuval laoplatstil, nüüd on kriisi firma põlvili surunud.

Foto: Tairo Lutter/Virumaa Teataja/Scanpix

Traktorimüüja jäi Swedbankile jalgu

Masinad Firmat ähvardab sundlõpetamine



Läinud aasta edukaimaks põllutraktorite müüjaks osutunud AS Uhtna Talutehnika läks sundlõpetamisele, omanikud viitavad Swedbanki jõuvõttele.

Oktoobrini Eestis Case IH traktoreid esindanud firma sai majanduskriisi maitse suhu läinud aasta keskel, kui pank esimest korda laovarude mada-la käibenumbrile peale häält tõstis.

Ettevõtte laovarude põhikreditor Swedbank eeldas, et Uhtna mehed müüvad laos olevat tehnikat kiiremini. Toorkord jõuti kokkuleppele ja pandi eeldatav müügitempo paberile. Siiski ei saadud müüki panga tahtmist mööda sujuma, kuni oktoobris otsustasid 17aastase firma omanikud ettevõtte sundlõpetada.

Pank paiskas traktorid odavmüüki

Samas on just Case IH traktorite müük olnud viimasel kolmel aastal üks stabiilsemaid. Tõsi, ligi poolesajast mullu kaubaks läinud Case IHst õnnestus Uhtna Talutehnikal müüa 30,

ÄP NUMBER
49

▶ Case IH põllutraktorit registreeris ARK mullu, sellega oli Uhtna Talutehnika traktorimüüjate seas esikohal. 2007 müüdi 42 ja tunamullu 50 traktorit.

ÄP KOMMENTAAR

Püüdsime koostöös kliendiga leida mõlemat osapoolt rahuldavat lahendust, kuid kahjuks ei leitud juhtkonna ja omanikega võimalust ettevõtte restruktureerimiseks viisil, mis tagaks selle jätkusuutlikkuse.

Mart Siilivask, Swedbanki pressiesindaja

ÄP MIS ON MIS
AS Uhtna Talutehnika

▶ Asutatud 1992, tegutses Rakveres, töötajaid 60.
▶ Omanikud: Urmas Põdra 42,9%, Argo Rimmel 42,9%, Arno Kumm 14,19%.
▶ 2009 augustis asutati masinate hoolduse ja remondi korraldamiseks OÜ Agroproff. Nüüd üritab Agroproff kogu Uhtna Talutehnika senist tegevust üle võtta.

▶ Uhtna Talutehnika kodulehelt suunatakse kasutaja Agroproffi lehele, kus küll ülevaade sama tootevalik, ent juures ilutseb ka teade, et koduleht on uuendamisel. Mis saab Case IH traktorite müügist, pole veel teada.
▶ 2008 teenis Uhtna Talutehnika 168 mln kr käibe juures 1,8 mln kr kasumit.

ÄP TSITAAT

Pangad võiksid farmereid enam usaldada, neile tuge pakkuda, raskuste korral põhjuseid analüüsida ning sel moel terad sõkaldest eraldada.

Jaak Nõmmsalu, ASI Tatoli juht

MÜÜA:
tunnustatud ja töötava
PAGARI- JA KONDIITRITSEHHI SISSESEADE
koos rendilepingu üleandmisega.
Asukoht: Miiduranna Sadam
Info tel: 51 02 876

JÕELÄHTME VALLAVALITSUS TEATAB



Detailplaneeringu eskiisi avalik arutelu

Jõelähtme vallamaja saalis toimub **02. veebruaril 2010 algusega kell 13.00 Jägala küla Kalevi ÜJP maaüksuse detailplaneeringu lähteseisukohtade ja eskiisilahenduse avalik arutelu.**

ülejäanu realiseeris Swedbank ja väidetavalt 40 protsenti salongihinnast odavamalt.

Uhtna Talutehnika üks osanikest Urmas Põdra on säärasest jõuvõtetest nõrduinud, kuid püüab meelepaha varjata. Ta ei tea, millelugu lõpeb, sest võlgade laekumisest ja pandi eeldatav müügitempo paberile. Siiski ei saadud müüki panga tahtmist mööda sujuma, kuni oktoobris otsustasid 17aastase firma omanikud ettevõtte sundlõpetada.

“Veel 2008. aasta lõpus andsid pangad suhteliselt lihtsalt laenu, kuigi kriis oli juba õhus. Paar kuud läks mööda ja nende laenupoliitika muutus kardinaalselt,” rääkis Põdra. “Usun, et aasta-poolteise pärast muutub laenusamine taas lihtsaks,” lisas ta.

Swedbank saatis lühikese kommentaari ja teatas presiesindaja Mart Siilivase va-

hendusel, et ei saa pangasaladuse tõttu täpsemalt asjast rääkida.

Ka teiste masinamüüjate seis pole roosiline. Nii on soomlaste Konekesko OY-le kuuluv, tunamullu 35miljonilise kahjumiga AS Konekesko Eesti jõudsalt laojääki vähendanud ja müünud osa kauplusi. Varem oli just Konekesko eelkäijal Kesko Agrol üks suuremaid põllumasinate plativarusid.

Tatoli jõudis pankadega kokkuleppele

New Hollandi traktoreid ja kombaine müüva ASI Tatoli juhataja Jaak Nõmmsalu ütles, et masinaid müüv firma vajab krediiti laofinantseeringuks, sest teinekord tuleb liisida palju masinaid korraga.

Kriisi alguses oli ettevõtte

te laovarude liiga suur ning SEB ja Swedbank soovisid finantseerimise lõpetada. Erinevalt Uhtna Talutehnikast jõudis Tatoli pankadega kokkuleppele. “Paindliku kokkuleppe alusel lõpetasime laofinantseeringu,” selgitas Nõmmsalu.

Ta kinnitas, et kohati väänavad pangad põllumeestel käsi päris valusalt. Pangad võiksid farmereid enam usaldada, neile tuge pakkuda, raskuste korral põhjuseid analüüsida ning sel moel terad sõkaldest eraldada, rääkis Tatoli juht.

Masinate ärakorjamine halvendab tema arvates nii põllumajanduse üldist olukorda kui ka pankade enda seis. “Mõningate pankrotistumine on aga kõigile kasuks ja eks äpard saavad ise vaevast lahti,” lisas Nõmmsalu.

Mootor Hiina on maailmas tähtsamaid kasvumootoreid

Hiina peadpöörivad kasv tekitab kõhedust

Alanud aastal võtab mullu Saksamaast suurima eksportijana ja USAst suurima autoturuna möödunud Hiina kinni Jaapani ning kerkib USA järel suurimaks majandusruumiks maailmas.

Eile avaldatud andmeil kiirenes Hiina majanduskasv läinud aasta neljandas kvartalis 10,7%-le ning aasta kokkuvõttes kasvas Hiina SKP 8,7%.

Pika ninaga jäid analüütikud, kes läinud aasta alguses prognoosisid Hiinale ekspordi ärakukumisest palju aeglasemat kasvu, Hiina enda valitsuse plaanid said aga kuhjaga täidetud. Ning nagu näitab värske Maailmapanga prognoos, on Hiina maailmamajanduse tähtsaim kasvumootor ka alanud aastal – kasvu prognoositakse 9%.

Seda enam on põhjust muret tunda, kui kindlale alusele Hiina kiire kasv toetub.

Jutud Jaapanile järelejõudmisest tõmbavad tähelepanu teistelegi Jaapaniga sarnastele, kuid negatiivsetele arengutele. Kardetakse, et Hiinaski on kinnisvara- ja aktsiaturul kohumas mullid, mille lõhkemine riskib majanduse pikaks ajaks vinduma jätta. Sellest ei kannataks Hiina üksi.

Kinnisvaraturul kuumab

Hiina majanduskasvu kannustasid mullu riigi üüratu abipakett (586 miljardit dollarit) ning laenuhaga tagant aidatud investimisbuum. Aasta lõpuks sai läbi 13 järjestikust kuud ekspordi langust, kuid eelkõige on majanduses oluliseks kasvumootoriks saanud kinnisvaraturg.

Pekingis ja Shanghais kerkisid uute elamispiindade hinnad mullu 50–60%. Novembris-detsembris kasvas uute elamispiindade ehitamise alustamine 75%. Ja ehkki suur osa nõudlusest on ehtne, kuna maalt linna kolijad vajavad elamispiindu, on turul ilmsed ülekuumenemise märgid.

“Inimesed seisavad luksuskorterite järjekorras nagu kõõgiviljasabas,” ütles Wall Street Journalile UBS-panga ökonomist Wang Tao. Tavainimesele käivad hinnad juba üle jõu.

Laenuboomile piir peale

Risk on, et korterid ehitatakse liiga kallilt, mis tähendab majanduses ebaoptimaalset in-

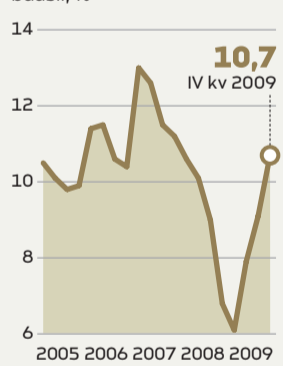


▶ Hiina ergutab majandust infrastruktuuritöödega – pildil rajavad ehitajad järjekordset maanteed Shanghais. Foto: Reuters/Scanpix

Äp STATISTIKA

Langev trend möödus kiiresti

▶ Hiina SKP muutus aasta baasil, %



Allikas: Bloomberg

Äp TASUB TEADA

Miks Hiina kasv on kardetust kindlam

Ajakirja Economist välja toodud põhjendused:

- ▶ börsil on ettevõtete aktsiate hinna ja kasumi suhe keskmiselt 28, võrreldes ligi 70ga Jaapanis enne krahhi
- ▶ neljandik kinnisvaratehingutest tasutakse sularahas, laenuhaha osakaal väiksem
- ▶ buumi veavad infrastruktuuriinvesteeringud, mida Hiina vajab – investeeringud tootmisesse vähenevad
- ▶ Jaapani majandus oli kriisi puhkedes küpemas faasis, Hiinal on kasvupotentsiaal suurem

vesteeringute jaotust ja pankade tulevikuks halbu laene.

Muret teevad kiire laenukasv ja inflatsioon – mullu väljastasid Hiina pangad laene 30% võrra rohkem kui aasta varem ja üksi alanud aasta kahe esimese nädalaga anti laene 160 miljardi dollari eest.

Valitsus on hakanud vastumeetmeid rakendama – kesk-

pank karmistas pankade reservinõudeid ja on andnud korraldusi laenu väljastamist piirata. Nüüd tuleks järkjärgult lubada ka jüaani tugevumist, et valuutakursi kohanemine poleks hiljem nii järsk kui Jaapanis, mis majanduse pikaks ajaks deflatsiooni viis, kirjutas läinud nädalal The Economist. Sirje Rank

Hange Töötukassa hanke puhul võib olla huvide konflikt

Pevkur uurib meenete tellimist

Sotsiaalminister Hanno Pevkur ütles, et ta on palunud töötukassa meenehanke asjas täiendava selguse saamiseks töötukassast liisainformatsiooni.

“Kindlasti tõstan töötukassa nõukogu liikmena selle teema ka nõukogus. Seejärel ot-

sustan, kas teha Euroopa vahendite kasutamise osas ka siseaudit riigihanke kohta või mitte,” lausus Pevkur.

Töötukassa ligi miljoni-kroonise meenete ja kontoritartvete riigihanke võitnud firma juht Ago Kurg on töötukassa juhi Meelis Paaveli abikaasa vend. Kadri Jakobson

Riigikogu korruptsiooni-vastase komisjoni juhi Jaanus Marrandi hinnangul võib selle juhtumi puhul olla tegemist huvide konfliktiga.

“Seda juhtumit peab väga täpselt vaatama, kuid eetilist laadi küsimused võivad tekkida küll,” ütles Marrandi. Kadri Jakobson

Tulud Laekus 95,6 protsenti Eelarve näitab Eesti püsivust eurokursil

Rahandusministeeriumi esialgsel andmetel laekus 2009. aastal riigieelarvesse 100,7 protsenti planeeritud tuludest, mis tähendab, et Eesti püsib Maastrichti kriteeriumi täitmise kursil.

Kulusid tehti möödunud aastal 87,3 miljardi krooni ulatuses ehk 95,6 protsenti planeeritud. Riigieelarve kogukulud välistoetuste väljamakseid arvestamata olid

möödunud aastal 7,7 miljardit krooni väiksemad kui 2008. aastal.

Kuigi Maastrichti eelarvedefitsiidi piirangu sisse jäämine on väga tõenäoline, selgub kriteeriumi täitmine 26. märtsil avaldatavatest statistikaameti andmetest.

Riigieelarve tulused laekus möödunud aastal 85,7 miljardit krooni, millest 63,4 miljardit moodustasid maksutulud ning 22,3 miljardit mittemaksulised tulud. aripaev.ee

KRIIS

Ida-Euroopa riigid toibuvad visalt

Ida-Euroopa toibub majanduskriisist aeglaselt, kuna möönavad nii kodumaine nõudlus kui ka välisinvesteeringud, hindas Maailmapank oma värskes maailmamajanduse ülevaates.

Nn siirdemajandusega riikides prognoosib Maailmapank tänava majanduskasvu keskmiselt 1,3% ning aastal 2011 3,5%, kuna maksutõusud ja madalamad palgad piiravad eratarbimist Albaaniast Ukrainani, vahendas agentuur Bloomberg. Siirderiikide hulka ei loe Maailmapank enam Tšehhit, Ungarit ega Eestit.



ISUZU

Uus ISUZU TURQUOISE Q-BUS 31 on oma 31 reisisajakohaga avar ja mugav reisimiseks. Veetleva moodsa disainiga välimus koos mahuka 4 m³ pakiruumiga on leidnud paljude reisivõiliste heakskiitu.

Efektive WEBASTO konvektorküte koos õhukonditsioneeriga, klaaspaketite ja õhkvedrustusega tagab reisiijate maksimaalse mugavuse.

TURQUOISE bussil on töökindel ja säästlik 190 hj Euro 4 Turbo Diesel mootor ja turvalised ning võimekad ABS-ASR õhkpidurid.

ISUZU TURQUOISE Q-BUS 31

OÜ Renneks Kaubandus

Suur-Sõjamäe 36, Tallinn
tel 646 5140
www.reneks.ee



Rahvusvahelised investorid OSTAVAD ÄRIKINNISVARA (sh arendusobjekte)

Kontakt: 506 7604; kv.investorid@gmail.com



Tavid taas skandaali mässitud

Rahapesijad kasutasid ära eestlaste heausksust

2007. aasta 10. detsembril lähetatakse valuutavahetusfirma Tavid Nordea Pangas asuvale kontole 45 miljonit krooni. Raha paneb Tavid suunas teele ettevõtte nimega Stern Treid LLC, mille üks omanikest Juri Kasjanov on praeguseks Bulgaarias uurimise all Ida-Euroopa ühes suurimas rahapesuskeemis osalemise süüdistusega.

Kasjanovi ettevõtte on sõlminud Tavidiga finantsteenuste lepingu, mille alusel laekub Tavidi kontole nelja kuu jooksul makseid enam kui 200 miljoni krooni eest. Eesti tuntud valuutavahetusfirma on järjekordselt sattunud rahapesijate "tööriistaks".

Esimest korda oli Tavid mässitud rahapesuskandaaali 2008. aasta kevadel, kui Bulgaarias vahistati Venemaa kodanik Dmitri Abramkin, kes kasutas Eestit ja Tavidit rahapesuskeemis. Abramkiniga seotud ettevõtetel oli Tavidiga mitmeid lepinguid, näiteks tema juhitavast Bulgaaria ettevõtetest Optima Ka liikus toona meedias avaldatud kahtlustuste kohaselt läbi Tavidi Venemaaale mitu miljardit krooni.

Senine uurimine on tõestanud, et Tavid on nendesse skeemidesse sattunud heausksena ja nende seos rahapesijatega pole kuritegelik.

"Eesti kriminaalmenetluse käigus ning teiste riikide õigusabipalveid täites ei ole tuvastatud Tavidi ebaseadusliku tegevust uuritavas rahapesuskeemis," sõnab menetlust juhtiv riigiprokurör Steven Hristo Evestus.

Eesti on rahapesijatele odav ja mugav riik

Sellel, et rahapesijad kasutavad Eesti finantsasutusi, võib olla lihtne põhjus – Venemaal on valuutatehingud kulukamad ning ebamugavamad kui Euroopa Liidus, lisaks asub

Eesti logistiliselt mugavas kohas vajalike tehingute tegemiseks.

Kui Abramkin on Eesti uurijatele juba tuttav nimi ja kogu rahapesuskeemi üks ühine nimetaja, siis Äripäev koostöös Bulgaaria uuriva ajakirjaniku Stanimir Vaglenoviga avalikustab teise Bulgaaria uurijate avastatud skeemi, millega on seotud tõenäoliselt sama grupeering, kes seisab Abramkini taga.

Uuest skeemist polnud Eestisse infot jõudnud

Näitasime nädala alguses mitu kuud kogutud info põhjal tehtud kokkuvõtet ka siinsetele uurijatele, kes on Bulgaaria kolleegide palvel aidanud rahapesuskeeme lahti harutada. Eesti ametivõimud ei osanud aga uut tööriistadega kauplemise sildi all toimunud rahapesuskeemi kommenteerida, kuna suur osa sellest tuli neile uudisena.

Enam kui kaks aastat tagasi novembris avavad Bulgaaria Piraus Bankis arvelduskontod kolm eri riikides registreeritud ettevõtet. Omavahel sõlmitakse fiktiivsed lepingud, peamiselt tööriistadega kauplemiseks. Enne vahelejäämist pestakse nende firmade abil raha umbes miljardi krooni ulatuses.

Rahaülekanded saavad alguse Suurbritannias ning Briti Neitsisaartel registreeritud ettevõtetest. Uurimise andmetel on tegemist Venemaa päritolu

rahaga, mis pärast legaliseerimist sinna tagasi toimetati. Nagu öeldud, on Bulgaaria pangas ootevalmis kolme ettevõtte kontod. Raha liigub riburada läbi kõigi kolme firma kontode, et suunduda siis juba läbi Eesti Venemaaale.

Stern Treid LLC omanik Venemaa kodanik Juri Kasjanov sõlmib 2007. aasta 30. novembril finantsteenuste osutamise lepingu Tavidiga, keda esindab nõukogu liige ja rahavoogude juht Lauri Haasma. Äripäeva käsutuses on ülevaade 2007. aasta lõpus ning 2008. aasta alguses Stern Treid LLC tehtud ülekannete kohta Tavidi kontole Nordea Pangas. Mitu ülekannet ulatub üle 40 miljoni krooni, kokku liigub Tavidi kontole nelja kuuga üle paarisaja miljoni krooni.

Kurioossust lisab Tavidiga sõlmitud lepingule uurimise käigus selgunud asjaolu, et USA Delaware's registreeritud Stern Treid LLC on lõpetanud tegevuse 2006. aastal, kuid tema Bulgaaria tütarfirma asub fiktiivseid lepinguid sõlmima paar aastat pärast emafirma surma.

Samal kuupäeval, mil Kasjanov sõlmib lepingu Tavidiga, sõlmib Eestis kellaäri ajavale Peterburi ärimehel Juri Tšepurnõhhile kuuluv Eksikon AS lepingu teadmata päritoluga ettevõttega S-Clothing and Appliances LLC keldade müümiseks Tallinnas.

Eksikon saab seoses ni-

metatud lepinguga paar ülekannet Kasjanovile kuuluvalt Stern Treid LLC-lt. Eksikon tegutseb Eestis alates 1996. aastast ja viimase majandusaasta aruande järgi on tegemist pisikesest ettevõttega, mille paari miljoni kroonine müügitulu teenitakse Venemaal.

Kellaärimest üllatab Äripäeva küsimus

Et Kasjanov ja Tšepurnõhh pole võõrad, tõestab nende tunamullusuvine ühine forellipüügikoha külastus Eestis, millest saab lugeda Virumaa Teatajast.

Juhuslikult ajakirjanikuga kokku sattunud külastaja Kasjanov kiidab Lääne-Virumaal asuvat Kurepesaforelli: "Tublid! Tuleme kindlasti veel siia." Ajakirjanik nimetab mehi Peterburi ärimesteks, kes "peavad Eestis oma äri".

Tšepurnõhh tunnistab sel nädalal Äripäevale, et tunneb Kasjanovit hästi, kuid pole tema süüdistamisest rahapesus midagi kuulnud ning tema ise kindlasti selliste asjadega ei tegele. Ta on sellisest küsimusest üllatunud.

Tavid asendatakse Sampo Pangaga

Ülekanded Tavidile lõppevad 2008. aasta kevadel, mil Bulgaarias vahistatakse ulatusliku skeemi ning Peterburi allil-maga seostatud Elizabeth Elena von Messing ja tema abiline Dmitri Abramkin.

Pärast Bulgaarias toimu-

nut tuleb ülekannetesse väike paus. 2008. aasta sügisel hakavad suured rahasummad taas liikuma, kuid skeemis on tehtud mõned muudatused, mis tõenäoliselt on ajendatud Abramkini vahistamisest.

Raha liigub varasema teekonna asemel bulgaarlasele Hristo Mushevile kuuluvasse ettevõttesse Tempo HN. Tööriistade ja majapidamistarvikute müügi sildi all liiguvad suured summad edasi Briersoft Investmentsi kontole Bulgaaria Piraus Bankis, sealte omakorda sama firma kontole Sampo Pangas Eestis.

Mushev saadab vajalikud PIN-koodid Kasjanovi Eesti ja Venemaa mobiilinumbritele ning viimane organiseerib raha liikumise Sampo Panka. Alles siin pööratakse ülekanded sularahaks.

Skeemide uurimine jõudnud kohtusse

Bulgaaria ajakirjaniku Stanimir Vaglenovi andmetel on mõlemad rahapesuskeemid jõudnud kohtusse. Kuigi on kindlaks tehtud, et kaks skeemi, milles on mässitud olnud ka Tavid, on omavahel seotud, menetletakse juhtumeid eraldi, et protsessid kiiremini kulgeks.

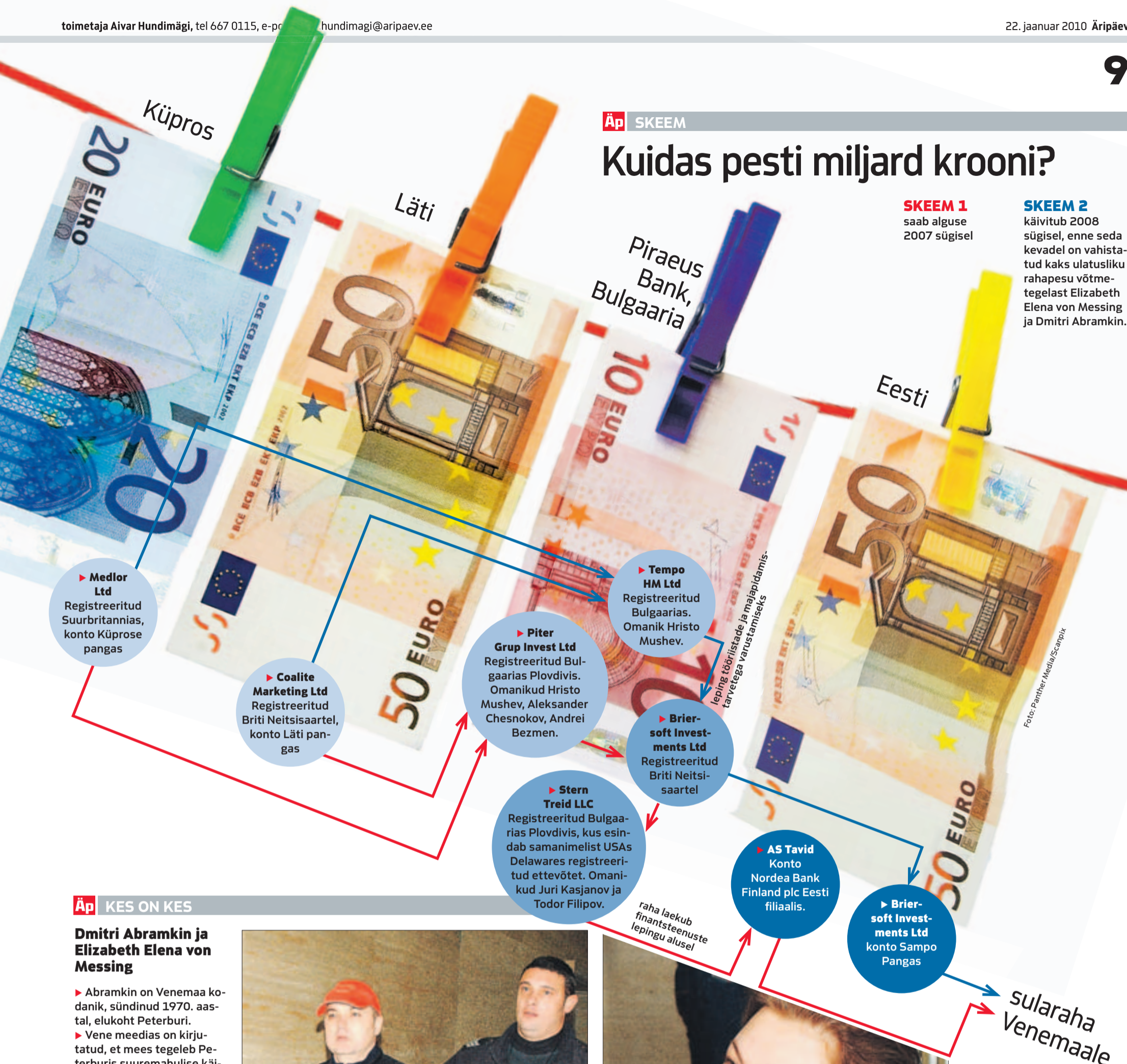
Kui see rahapesujuhtum peaks leidma kohtus tõendamist, siis on tegemist Ida-Euroopa ühe suurima juhtumiga, milles kasutati ära ka Eestis tegutsevaid Tavidit ja Sampo Panka.

ÄP SKEEM

Kuidas pesti miljard krooni?

SKEEM 1
saab alguse
2007 sügisel

SKEEM 2
käivitub 2008
sügisel, enne seda
kevadl on vahista-
tud kaks ulatusliku
rahapesu võtme-
tegelast Elizabeth
Elena von Messing
ja Dmitri Abramkin.



ÄP KES ON KES

Dmitri Abramkin ja Elizabeth Elena von Messing

- Abramkin on Venemaa kodanik, sündinud 1970. aastal, elukoht Peterburi.
- Vene meedias on kirjutatud, et mees tegeleb Peterburis suuremahulise käibemaksupettusega. 2003. aastal püüdis ta Vene riiki petta, nõudes fiktiivsete tehingute eest maksuametilt 10 miljonit rubla. Kuna Vene meedia väidete kohaselt on mehel õiguskaitseorganites kõrgetel ametikohtadel sõpru, ei jõudnud nimetatud maksupettuse uurimine kuhugi välja.
- Eestis on Abramkiniga seotud kolm ettevõtet – Instmark, Sevenert ja Montealle.
- Koos Abramkiniga Bulgaarias vahi alla võetud Venemaa kodanik Elisabeth Elena von Messingul on taskus ka Soome pass, mille ta sai tänu abielumisele Soome kodanikuga 1990. aastatel.
- Peterburis tuntakse Elisabeth Elena von Messingut rohkem küll Jelena Skorodumovana, kes äriajamisel pole ära põlanud suurejoonelisi tollipettusi. Selleks on tal abiks kõrge tasemel tutvused nii kohalikus kui ka Moskva tolli- ning miilitsasüsteemis.



► Bulgaaria konvoipolitseinik talutab läbi Eesti suurejoonelise rahavedu korraldanud Dmitri Abramkinilt kevadel Sofias kohtu ette. Abramkin ja teine vahistatu Elizabeth Elena von Messing lasti hiljem vabastusse, ent nad ei tohi siiani Bulgaariast lahkuda.

Foto: 24 Tšasa

- Naise kohta on Vene pressis kirjutatud tema sidemetest Peterburi Tambovi kuritegeliku grupeeringuga. Tema hüüdnimeks on Vene meedia andmetel Pomidorihha (tomat).
- Tambovi grupeering on juba 1995. aastast põhjamaade Veneetsia mõjukaim allilmaorganisatsioon, kontrollides nii miljonlinna administratsiooni kui ka linnamajandust.
- Grupeeringu haarmed ulatuvad ka välismaale, näiteks võtsid tambovlased aastate

- eest Saksamaal enda kontrolli alla Hesseni kompanii SPAG, mida kasutati rahapesuks.
- Läbi Bulgaaria firma Optima Ka (ettevõtte taga on von Messing ja Abramkin) liikus fiktiivsete kaubavahetustehingute ning võltsitud dokumentide alusel umbes pooleteise aasta jooksul miljard eurot, enamik sellest kuulus väidetavalt tambovlastele. Suur osa pestud rahast liikus enne Venemaale viimist Eesti finantsasutuste arvetele.

- Elizabeth von Messing ning Abramkin vahistati Bulgaarias 23. mail 2008. Vastu jõulu-laupäeva, 23. detsembril lasti Messing vahi alt vabaks, hiljem vabastati ka Abramkin. Mõlemal on keelatud Bulgaariast lahkuda. Uurimine on jõudnud kohtusse.
- Äripäeva andmetel konfiskeerisid Bulgaaria ametivõimud Messingule vara, mis ulatub paarisaja miljoni kroonini ja millest suurem osa oli tema kontodel asunud raha.

LUBI ALL ÄP2



piret.reiljan@aripaev.ee

► Aasta tagasi olid Tavidi juhid Alar Tamming (paremal), Kuno Rääk (keskel) ja Meelis Atonen sunnitud kutsuma kokku pressikonverentsi ning andma omapoolseid selgitusi Bulgaarias avalikuks tulnud suure rahapesu uurimise kohta. Selle uurimisega jõuti uue skeemini, kuhu on taas mässitud Tavid.

Foto: Andres Haabu

ÄP KOMMENTAAR

Ma tahaks kindlasti näha seda, mis skeemid jälle kokku on joonistatud. Kõigi eelduste kohaselt tekib suur vaht, kuhu millegipärast on jälle Tavidi nimi sisse pandud. Meie poole ei ole pöördunud ükski uurimisorgan ja mis on selle asja juures veel kõige tähtsam... Ma olen sunnitud selle välja ütleva, kuigi asjad pole veel päris küpsed...

Oleme käivitamas oma ütarfirmat Bulgaarias Sofias. Meie vastu ei ole mitte mingisuguseid süüdistusi, mitte midagi. Oleme kirjutanud kohalikele ametivõimudele

Tavid ja Sampo Pank

kirja, et meie oleme selline ja selline ettevõtte, selliste artiklite põhjal olid meil mingisugused jamad, näete, meie kontaktid on siin, palun võtke meiega ühendust, kui on midagi. Meiega ei ole mitte keegi ühendust võtnud.

Kogu see Tavidi nime sidumine on samal tasemel, kui kurjategijal on Hansapangas arve, tõmmatakse Hansapank mängu, et näed sellel pätil on Hansapangas arve.

Kõigi eelduste kohaselt võib meil rahapesuga eksisteerida samasugune seos ja ei midagi enam. Meie ole-

me osutanud oma teenuseid 100 protsenti seaduslikult. Me oleme kõige puhtam... Me oleme puhtam kui puhas.

Kuno Rääk, Tavidi tegevjuht

Esitatud kirjutises toodud infot ei oska pank kommenteerida. Tulevalt pangasaladuse hoidmise kohustusest ei saa pank kommenteerida kolmandatele osapooltele klientidega seotud infot. Pank täidab kõiki rahapesu- ja terrorismivastaseid eeskirju ja nõudeid ja abistab igati õiguskaitseorganeid.

Sampo Pank

ÄP ÄRIPÄEV KIRJUTAS

► Täna Äripäevas ilmunud rahapesuskeemiga seotud inimestest oleme varem kirjutanud kaks uurivat artiklit. 2007. aasta kevadel kirjutasime, kuidas Eesti-Vene piiril avastati ühte BMWsse peidetud ligi 100 miljonit krooni, mis arvati olevat mõeldud Vene poliitikutele. Eelmise aasta 7. jaanuaril aga sellest, et Bulgaarias rahapesu tõttu vahistatud Dmitri Abramkini Eestis tegutsenud firmad olid Tavidi ühed suurkliendid.





Mõne kuu jooksul, arvestades liikumisi teiste riikide menetlustes, peaksime saama vastu võtta ka omapoolsed lõplikud seisukohad.

Steven-Hristo Evestus, riigiprokurör

Meie oleme osutanud oma teenu-seid 100 protsenti seaduslikult. Me oleme puh-tam kui puhas.

Kuno Rääk, Taviditegevjuht

Ajaloo suurim Eestisse ulatuv rahapesu

Eestis, Bulgaarias ja Venemaal algatatud kriminaalmenetlustes uuritakse rahapesuskeeme, mille abil Bulgaaria ajakirjanduse andmetel on liikunud lausa 15 miljardi kroonini ulatavad summad. Prokuratuuri kinnitusele on tegemist kõigi aegade suurima Eestiga seotud rahapesujuhtumiga.

Igor Perepetš. Mees väidab esmalt, et tegemist on rahaga Venemaa riigiduuma saadiku valimiste rahastamiseks, hiljem aga muudab ta ütlust ning räägib juba kinnisvaraärist.

Vene ajakirjanduses tõstatub selle juhtumi avalikuks saamise järel kohe küsimus, millise partei kassasse liikus raha potentsiaalse vaenlase, NATO liikme Eesti territooriumilt?

Sularaha võetakse välja Eestis tegutsevast firmast

Kogu sularaha on Perepetš välja võtnud Eestis registreeritud OÜ Instmark kontolt. Selle ettevõtte omanikud on Eestis sündinud ja Sillame Õlithase ning Keila Terko erastamisega seotud Juri Džeksenev ja Peterburis elanud ning seal käibemaksupettust pununud Dmitri Abramkin.

Nagu selgub umbes aasta aega hiljem, osutub Abramkin ühiseks nimetajaks üha paisuvas rahapesuskeemis.

Bulgaaria võimud arreteerivad 2008. aasta 23. mail So-

fias Soome passiga Venemaa kodaniku Elizabeth Elena von Messingu ning tema esindaja Venemaa kodaniku Dmitri Abramkini.

Abramkiniga on Eestis seotud kolm ettevõtet – Instmark, Sevenert ja Montevalle. Kahel esimesel on 2006. aasta aruannete põhjal nõudeid Taviditegevjuht Kuno Rääk. Pärast telefonivestlust e-postiga saadetud põhjalikumatele küsimustele vastab Rääk lakooniliselt ning nendib, et kliente puudutavaid kommentaare ta anda ei saa.

Abrahamkiniga seotud ettevõtete kontod arestitakse, kuid hiljem menetluse takerdudes need vabastatakse.

2008. aastal Bulgaarias toimuvad vahistamised lükkavad uue hoo Eestis 2007. aastal alustatud kriminaalmenetlusele, mille käigus uuriti Eesti-Vene piiril Perepetši autost 2007. aastal avastatud ligi 100 miljoni krooni päritolu.

Uurimine jäi Eestis soiku Venemaa uurimisasutuste passiivsuse tõttu, kuid Abramkini vahistamine äratab ka neis huvi. Venemaal toimuv uurimine on määrava tähtsusega, kuna

rahapesu tõestamiseks on vaja tuvastada raha kuritegelik päritolu.

Paari kuu pärast tuleb juhtumisse rohkem selgust

“Me ei saa avalikult menetluse plaani kommenteerida, kuid mõne kuu jooksul, arvestades liikumisi teiste riikide menetlustes, peaksime saama vastu võtta ka omapoolsed lõplikud seisukohad,” sõnas menetlust juhtiv riigiprokurör Steven-Hristo Evestus. Teisisõnu peaks lähikuudel selguma, kas Eestis esitatakse kellegi kahtlustused rahapesus või mitte.

Taviditegevjuht Kuno Rääk. Pärast telefonivestlust e-postiga saadetud põhjalikumatele küsimustele vastab Rääk lakooniliselt ning nendib, et kliente puudutavaid kommentaare ta anda ei saa.



Jonnakas ja hea vaistuga ettevõtja

Andis maksuametile õppetunni

Mati Polli

Eesti kõige autoriteetsem metsandusettevõtja Mati Polli on 20 aastat tagasi asutatud Sylvesteriga teinud vähemalt kaks õnnestunud tehingut. Üks oli Sylvesteri müük ja teine metsanduskontserni müügist teenitud raha hoiustamine maksuameti arvel.

Riiklikku metsakorralduskeskust juhtinud Mati Polli otsustas 1990. aastal hakata ehitama metsavarumis- ja puiduvahendufirmat Sylvester, mille müük Stora 2002. aastal tõstis Polli koos partneritega Eesti jõukamate ettevõtjate sekka.

Algselt monopoolse vahendusfirma Estimpex kõrvale puidu eksportimiseks loodud Sylvesterist kasvas kümne aastaga Baltimaade suurim metsanduskontsern.

Sylvesteri tuumiku moodustas EPAs ühel kursusel metsandust õppinud seltskond. Kohe alguses oli Polli partneriks kursusekaaslane Kaido Jõelet. Mõni aeg hiljem kaasati Endel Ermel, Gallo Trei, Enn Pruul ja Ingrid Prants. Samuti Tõnu Naha ja Enn Tomson. Samal 1976. aastal lõpetanud kursusel õppis ka Forestexi üks omanik Tõnis Mäerand. Tema firma ühendati lõplikult Sylvesteriga vahetult enne kontserni müüki skandinaavlastele.

Pole vist suur üllatus, et kursusevanemaks oli Polli, keda peetakse jõulise stiili ja hea strateegiavaistuga sihikindlaks, aga ka jonnakaks ettevõtjaks.

Imavere laiendamist peeti hulljulguseks

Sylvesteri edu põhjuseks oli agressiivsus ja julgus, mille üheks parimaks näiteks on Järvamaale rajatud Imavere saetööstus, millele mehed panid aluse 1994. aastal. Teised partnerid on meenutanud, et see projekt sai teoks ainult Pol-

40

► miljonit krooni pidi riik maksma Mati Pollile hüvitist, et võttis temalt maksuvaidluse ajaks enda kätte "hoiule" enam kui 300 miljonit krooni.

li jonnakuse tõttu. Paar aastat hiljem võtsid Sylvesteri mehed saetööstuse laiendamiseks enam kui 200 miljoni krooni suuruse laenu, mis tol ajal tundus üle mõistuse suur. Samal ajal tõmbasid konkurendid investeringutele pidurit ja osa neist olid kindlad, et kogu Imavere projekt kukub Pollil suure kolinaga kokku.

Sylvesteri edus oli aga veendunud Hansapanga laenu tegevust juhtinud Indrek Neivelt, kes on Polli hilisem hea tuttav. Neivelt on öelnud, et Sylvester on läbi aegade olnud üks Eesti edukamaid tööstusprojekte.

Jonnaka järjekindlusega on Polli kogu oma ettevõtjakarjääri ajal vältinud meediat. Ta on öelnud, et ei oska ajakirjanikega suhelda ja ei ole pidanud vajalikuks palgata endale appi ka PR-firmat.

Polli suhtumine meediasuhtlusesse tekitas omal ajal ka probleeme metsatööstuse liidus, mida Polli vahepeal juhtis. Oma ametiposiitsioonist tulenevalt oleks ta pidanud olema avalikkuse ees kõneisikuks, kes liidu seisukohti tutvustab. Polli aga polnud sel-

lega nõus ja soovitas liidu juhatuse koosolekutel ka teistel metsatöösturitel vähem meediaga tegemist teha, sest kui sa ühe korra oled end ajakirjanikele kätte andnud, siis enam nad sind lahti ei lase. Umbes nii olevat Polli oma soovitusel põhjendanud.

Elu esimese pressikonverentsi andis ta 12 aastat pärast Sylvesteri asutamist ehk vahetult pärast seda, kui Stora Enso oli avalikustanud, et võtab Sylvesteri üle. Seni on jäänud see minu teada tema viimaseks pressikonverentsiks.

Toona oli tegemist tehinguga, mis polnud suur ainult Eesti jaoks, vaid oli märkimisväärne ka Põhjala või Euroopa kontekstis. Stora Enso alustas Sylvesteri aga koostööd juba 1995. aastal, kui Polli kaasas nad partneritena Imavere saeveskisse.

Sylvesteri omanike mõju arvestades oleks võinud eeldada, et Polli on edukas ka 1990ndatel toimunud riigifirmade erastamisel. Sylvester tundiski mitme ettevõtte vastu huvi, aga erastamiskonkurssidel saatis ettevõtet igavese teise kuulsus. Neil ei õnnestunud ühtegi konkurssi võita, vaid nad pidid leppima pidevalt teise kohaga.

Andis lubadusi, mida suutis täita

Mati Polli on öelnud, et nende ebaedu põhjuseks oli see, et nad andsid välja ainult selliseid lubadusi, mida nad oleksid ka suutnud pärast erastamist täita. Nende äriplaan polnud üles ehitatud sellele, et pärast konkursi võitu otsida võimalusi, kuidas lubadustest taganeda.

Polli jonn võib olla ka põhjuseks, miks riik sai eelmisel aastal Sylvesteri meeste käest valusa õppetunni, mida osa ettevõtjaid on nimetanud ka 2009. aasta kõige olulisemaks ärisündmuseks Eestis.

Vahetult enne seda, kui Polli ja tema äripartnerid otsustasid müüa Sylvesteri ligi 2 miljardi krooniga Stora

Ensole, toimusid vangerdused omanikeringis. Esimese sammuna said grupi omanikeks kõik erinevates tütarfirmades omanikud olnud äripartnerid. Sylvesteri omanike arv kerkis enne müüki kümnelt inimeselt 97-le.

Kuna metsanduskontserni omanikud oldi eraisikutena, siis otsustati enne müügi tehingu vormistamist asutada n-ö vahefirmad, mille arvele liikusid eraisikute nimel olnud aktsiad, mis siis mõni aeg hiljem läksidki Stora Enso omandusse.

Kauplesid Söderilt õnnistuse müügitehingule

Sylvesteri loojad mõistsid nende tehingutega kaasnevaid maksuriske ja seetõttu kirjeldasid plaanitult eelnevalt üksipulgi maksuametile ning küsisid maksuhalduri arvamust oma tegevusele. Tollane maksuameti peadirektor Aivar Sõerd andis tehingule oma õnnistuse. Sisuliselt soovisid Sylvesteri omanikud lähendada siinsest maksuideooloogiast ehk tulu ei maksustata seni, kuni seda ei võeta ettevõtlusest välja.

Hiljem muutis maksuamet meelt ja otsustas esitada Sylvesteri müüjatele maksunõude. Mehed tasusid nõutud summa riigile, vaidlastasid maksuameti otsuse ning said lõpuks ka kohtus võidu.

Tulemuseks oli see, et maksuamet pidi tagastama riigile 2007. aasta veebruaris deponeeritud raha ning lisaks maksma Sylvesteri omanikele kokku 250 miljonit krooni intressi, et riik nende raha kinni hoidis. See on küll oletus, aga arvestades kahel viimasel aastal finantsturgudel toimunut, võis Sylvesteri meeste jaoks olla tegemist väga hea riskivaba investeringuga.

See, et Sylvesteris ollakse omanikud eraisikutena, oli Polli nõue. Ta välistas, et keegi tuleb ja osa Sylvesterist üle võtab, sest kaasaktionaaridel oli eelisostu õigus.

Aivar Hundimägi



► Mati Polli 2008. aastal vabariigi aastapäeva puhul toimunud presidendi vastuvõtul.

Foto: Arno Mikkor

ÄP MATI POLLI OSALUSEGA ETTEVÕTTED

Tristafan

- Kontsern tegutseb transpordi- ja laevandusäris, toidutööstuses, kinnisvarasektoris ning haldab Mati Polli väärt-paberiportfelli.
- 2002. aastal müüs Mati Polli Sylvesteri aktsiad oma nimele registreeritud firmale Tristafan, kes järgmisel aastal väärtpaberid 348 miljoni krooni eest Stora Ensole maha müüs.
- Pärast müüki suunas Polli enamiku vabast rahast paljudesse erinevatesse aktsiadesse ja võlakirjadesse.
- Kõige suurema summa pani ta Helsingi börsil noteeritud Stora Enso alla, kuhu ta investeeris koguni üle 90 miljoni krooni.
- 2008. aasta käive oli 119,7 miljonit krooni. Olulisema osa käibest andis Oskari LT ehk 89,5 miljonit krooni. Veel kuuluvad kontserni AS Pihlammaa ja Koordi Tallid OÜ.
- Vaatamata Oskar LT ja Pihlammaa headele äritulemustele teenis kontsern 2008. aastal kahjumit 28,4 miljonit krooni võrreldes 2007. aasta 34,3 miljoni kroonise puhaskasumiga. Ka käive kukkus 2008. aastal 2007. aastaga võrreldes 43 miljonit krooni.
- Väärtpaberiportfelli väärtus kukkus aastaga 193,6 miljonilt kroonilt 87,4 miljonile kroonile. Kinnisvarainvesteeringute väärtus oli 2008. aasta lõpu seisuga 159,2 miljonit krooni.
- Ettevõtte omakapital oli 677 miljonit krooni.
- Dividende maksis omanikule 2007. aastal 27,1 miljonit krooni ja 2008. aastal 25,5 miljonit krooni. 2009. aastal määras dividendideks 100 miljonit krooni.
- 2008. aastal müüs Tristafan 65 miljoni krooniga oma 25%-lise osaluse Lätis asuvas kinnisvaraarendusfirmas Zeltin M.
- 2008. aastal müüs Tristafan 51% suuruse osaluse pagaritööstuses Hallik 12,6 miljoni krooni eest Laiamäe Talule, kelle taga on 1992. aastal pagarifirma rajanud Toivo Hallik.
- AS Hallik on 1992. aastal Tamsalus asutatud perefirma, milles Polli ostis enamusosaluse 2003. aastal. Perekond Hallik kaasas Polli omanike ringi, sest nad soovisid jõudsamalt tegevust laiendada. Pärast Polli osanikuks tulekut osteti näiteks pankrotistunud Tapa leivatööstus.

Pihlammaa ja Oskar LT

- Tristafanile kuulub Pihlammaas 65protsendi suurune osalus. Ettevõtte põhitegevus

on Tallinnas Peterburi teel asuva kinnisvara rentimine.

- 2008. aastal oli ettevõtte käive 29,8 miljonit krooni ja puhaskasumit teeniti 11,8 miljonit krooni.
- Lihatotööstuses Oskar LT on Tristafani osalus 50,5%. Ettevõtte asub Mulgimaal Saarepeedi vallas.
- 2008. aastal teenis puhaskasumit 2,3 miljonit krooni ning käive kasvas 2007. aastaga võrreldes 25%. Eelmise aasta eesmärk oli käibe kasvamine 10% ning uute ekspordivõimaluste otsimine lähiriikides. 2008. aastal Oskar LT oma tooteid ei eksporditud.

Vigrelle

- Omanikeks on Sylvesteri endised omanikud Mati Polli, Kaido Jõelet ja Peeter Mänd. Kõigi osalus eraisikutena on võrdselt 22,45%, lisaks kuulub Mati Polli firmale Tristafan 17,35% ja Peeter Männi firmale Ivard 10,46%.
- Vigrelle investeerib tütarfirmade kaudu metsa- ja põllumaadest.
- Kontserni 2008. aasta käive oli 61 miljonit krooni ja puhaskasumit teeniti 32,4 miljonit krooni võrreldes 2007. aasta 56,5 miljoni krooni suuruse käibe ja 12,5 miljoni krooni suuruse puhaskasumiga.
- Suurem osa kasumist teeniti tütarfirmale Metsatervenduse OÜ kuulunud kinnistute müügist.
- Tütarfirmad on Metsatervenduse OÜ, kus on osalus 99,5%, ja Maasu, kus on osalus 68,1%.
- Ostis 2008. aastal 4,6 miljoni krooni eest 42,9protsendise osaluse Valga maakonnas asuvas teravilja ja rapsiseemnete kasvatusega tegelevast firmast Alovil.
- Metsatervenduse OÜ ostis 2008. aastal kokku 357 hektarit maad, millest metsamaa moodustas 157 ja põllumaa 161 hektarit. 26 kinnistu soetamine läks maksma 7,1 miljonit krooni. Aasta lõpus müüdi kulude optimeerimiseks enamik Lääne-Eestis paiknevatest kinnistutest.
- Ettevõtte on kaevandamisõigus kolmes Võru maakonnas asuvas liivakarjääris.
- Maasu käive oli 2008. aastal 46 miljonit krooni, millest 79% moodustab piima müük. Teravilja müük annab käibest 16%.
- Äripäev hindas Mati Polli varanduse väärtuseks 744 miljonit krooni ja ta oli 2009. aasta Äripäeva rikaste edetabelis 29. kohal.

ÄP LOE ÄRIPÄEVAST

Mis on ettevõtjate edu tagamaad?

- Äripäeva rikaste TOP 500 koostajad Aivar Hundimägi ja Raivo Sormunen avaldavad artiklite seeria ettevõtjatest, kes viimases Äripäeva rikaste edetabelis oma kohta parandasid. Kirjutame, mis jäi silma edukate ettevõtjate varasemaid tegemisi ja majandusaasta aruandeid uurides.

- 15. jaanuar Priit Piilmann, Elar Sarapuu, Margus Kangro, Ants Laos
- 18. jaanuar Maksim Liksutov ja Sergei Glinka
- 19. jaanuar Anatoli Kanajev
- 20. jaanuar Urmas Sõõrumaa
- 21. jaanuar Marcel Vichmann

ARVAMUS



Äp ÄRILAUSE

Avamine on ettevõtetele halb ja kui me ei ava, on ka halb, sest merekaabel Estlink 2 muutub kallimaks.

Tiit Kolk, elektri suurtarbija Repo Vabrikute juht
Äripäev, 21. jaanuar 2010

| toimetuse seisukoht | kommentaarid |

Äp EESTI ÄRI LUGU 22. jaanuar

1991

► Tegevusload said Eesti Sotsiaalpank (litsents tühistati 9.05.95) ja Eesti Maapank (litsents tühistati 29.06.98).

1998

► Riigikohus mõistis advokaat Monika Mägi altkäemaksuandmises õigeks. Süüdistuse kohaselt andis Mägi 10 000 krooni pistist linnakohutu kohtunikule (Tallinna linnakohus mõistis 1997. a Mägi kuriteokoosseisu puudumise tõttu õigeks, ent ringkonnakohus karistas tingimisi aastase vabadusekaotusega).

2001

► Eesti Väliskaubanduse Liit valis ekspordi sõbra ja vaenlase: sõbraks tunnistati pre-

sident Lennart Meri, vaenlaseks Eesti eksportöör. Ekspordi sõbraks on valitud ka Soome riik (2001), ETV (2002), ELiga ühinemise poolt hääletanud Eesti kodanik (2003), maksu- ja tolliamet (2004), Eesti tooteinseiner, kes töötab ASis Elcoteq (2005). Ekspordi vaenlaseks on valitud veel Eesti haridussüsteem (2002), rohkem seda tiitlit välja ei antud.

2003

► Eestis kõigis kohtutes maksumuritegudes süüdi mõistetud ASI Tartu Soojus üks omanik Tiit Veeber võitis Euroopa Inimõiguste Kohtus teist korda Eesti riiki.

Väinu Rozental



Äp TOIMETAJA VEERG Meelis Mandel

Töötukassa hange haiseb: hanke võitis töötukassa juhi naise venna firma, tegevuse ja töötajateta.



Näaluhange või riigihange?

Töötukassa tellis 440 000 krooni eest oma logoga kontoritarbeid töötukassa juhi Meelis Paaveli naise venna Ago Kure firmalt AD Mad.

Tundmatult firmalt, millel pole majandustegevust, pole töötajaid, mis seega ei tasu ka riigimakse, muu hulgas töötuskindlustusmaksu, mida töötukassa töötule erineval viisil jagab.

Kas tundub imelik?

Aga kui lisada, et Meelis Paavelile kuulub samal alal tegutsev MP-Reklaamtrükk, mille juhatause liige on tema naine Külli Paavel? Ago Kure öde, nagu tänane Äripäev kirjutab. Meelis Paaveli kolmanda astme hõimlane, nääl.

Riigihangetest rääkides kõrgeneb ettevõtjate hääletoon, muututakse sarkastiliseks. Tuuakse näiteid loodusest, kus asi haiseb umbes sarnaselt, kuid vaidlema pole mõtet minna. Kohtutee võtab raha (miks peab riigilõiv riigihanke vaidlustamise eest olema 10 000 krooni?), pealegi ilm-

selt ka ei võidaks. Sest sõna "haisema" pole kohtus argument. Kui registrid ei näita normist kõrvalekaldumist ja riigihankeseadust on täidetud, on kõik korras.

Kuid see pole õige.

Mõelgem, miks erafirmad ei kasuta oma hangete läbiviimiseks riigihankeseaduses ette nähtud variante? Kui seal ette nähtud viis oleks kõige efektiivsem, võiksid nad seda ju teha.

Mulle näib, et hoolimata üsna väiksest summast töötukassa miljarde kõrval ja faktist, et lihtmenetlusega hange ei näe ette müügikäibe kui kriteeriumi arvestamist, peaks täna kõneks olev juhtum pälvima ametkondade tähelepanu.

Kus ikkagi valmistati ostetud kaup? Kas on kindel, et see tundmatu firma pole mitte mingil moel Meelis Paaveliga seotud? Kuigi mul puudub praegu alus väita, et sellest 400 000 kroonist osa Meelis Paavelile või tema firmale tiksud, on skeemil paha lõhn küljes.

Tavid sai kaks ränka õppetundi

Äripäev kirjutab täna kõigi aegade suurimast Eestiga seotud rahapesuafäärast. Läbi Eesti – läbi valuutavahetusfirma AS Tavid ning Sampo Panga – on liigutatud sadu miljoneid kroone. Õigupoolest on tegu kahe omavahel seotud juhtumiga, seejuures on ühel arreteeritud peategelasel väidetavalt sidemeid Vene maffiaga.

Tavidi juht Kuno Rääk kinnitab, et Tavid on rahapesust puhas, täitnud saajaprotsendiliselt seadust. Siinsed uurijad räägivad samuti Tavidi heauskususest. Ka Bulgaarias ei ole ettevõttele mingeid süüdistusi esitatud. Kuid kahetsusväärne kombel on Tavid mõlemasse skeemis osaline.

Ettevõtte on kahel korral sattunud uskumatusse skandaali – mingil põhjusel on pätid neid teistele finantsasutustele eelistanud. Ajakirjanduse huvi ka Tavidi vastu on seega enesestmõistetav. Ja kirjutab või kõneleb meedia neist rahapesujuhtumest kuidas tahes – Tavidi nimest ega ka Sampo ei saa vaikida. Skeemitajatel olid neis kontod ja nende kaudu raha liikus.

See ei ole "jama" ega tähenda finantsasutuse rahapesus süüdistamist – kuigi just niiviisi on Tavidi omanikud käsitanud meedia huvi Tavidi vastu (Kuno Rääki kommentaar tänases uudisloos; Tavidi presiskonverents 21.01.2009).

Tavidi valulised reageeringud on mõistetavad – pärast 2008. aasta kevadi-

Äp JUHTKIRI

Ainult rahapesu andmebüroo teavitamisest ei piisa enda pahandustest eemal hoidmiseks – tuleb uurida klientide tausta.

se skandaali ilmsiks tulekut kannatas Tavidi äri Bulgaarias. Pidev negatiivne tähelepanu närvutab äri.

Aga mitte meediat ei pea Tavid süüdistama – meedia samuti ainult vahendab infot –, vaid iseennast ja selles, et ei kontrollinud piisavalt oma klientide tausta. Sellest, et finantsvahendaja teavi-

tab rahapesu andmebürood suurtest tehingutest, nagu seadus ette näeb, ilmselgelt ei piisa enda pahandustest eemal hoidmiseks. Või otsustab ettevõtte käitumise raha, mida valuutavahendusest suurtelt tehingutelt teenitakse, ka selline küsimus tekib.

Pigem võiks nüüd ka suurem tähelepanu Tavidiile ja ka Sampo kasuks tulla – näitab kätte apsud, mida finantsasutused ise on teinud, aga ka kitsaskohad rahapesuvastases võitluses.

Äripäeva meelest on suurte summade liigutamist rahapesu andmebüroo teavitamine ja teadetega tegelemine muutunud formaalseks. Büroo saab aastas tuhandeid teateid – 2008. aastal näiteks 13 841. Ääreitu hulk materjali, mida iial läbi ei jõuta uurida. Neist 5846 olid seotud rahapesu, terrorismi rahastamise jms kahtlusega. 156 teadet jõudsid uurimisorganiteni, millest kolmandiku puhul algatati ka menetlus.

Ehkki Eesti saab juba Euroopa Nõukogu rahapesuvastase võitluse ekspertkomisjonilt Moneyval kiita, siis alati saab paremini – vähem formalismi ja rohkem tähelepanu sisulisele tööle, ettevõtete kontrollile. Ja kohtuasju, mis rahapesijatele koha kätte näitavad.

Äp LOE ÄRIPÄEVAST

"Rahapesijad kasutasid ära eestlaste heauskust"

► lk 8-11 Luubi all

ÄP NALI

Ärimees pilvelõhkuja liftis. Igavleb... Küsib liftipoisilt: "Sul on vist raske töö siin?" "Jah, härra." "Aga mis kõige raskem on, kas tõusmine?" "Ei, härra." "Siis vist laskumine?" "Ei, härra." "Aga mis siis?" "Küsimused, härra. Palju lolle küsimusi..."



► Hiina andis üleilmse kriisi kõrgajal majandusele ülisuure ergutuspaketi – 585 miljardit dollarit.

ÄP NUMBER

8,7%

► kasvas 2009. aastal Hiina majandus, viimase kvartali majanduskasv ulatus 10,7 protsendini (võrrelduna 2008. aasta viimase veerandiga). Kui enamik riike on hädas külma saanud majanduse soojendamiseks, kardab Hiina juba ülekuumenemist.

Inimlik rumalus: nõiad, veised ja Kopenhaageni kliimakonverents

Imemete võitlus kliimaga on donkihhotlik, sest kliima muutub meist sõltumata rütmiliselt, kord soojenedes, kord jahenedes, ja inimene peab kohanema muutuva kliimaga, nagu ta ongi seda teinud kogu inimajaloo jooksul.

Kuidas kujuneb meie planeedi kliima, võib lugeda ju ba keskkooliõpikuist, sellest arusaamiseks pole vaja sügavaid elteadmisi. Ju ba neis on korralikult kirjas, et Maa kliima kujuneb atmosfääri, hüdrofaari, litosfaari ja biosfaari vastastikusel toimel. Kliimat mõjutavad paljud astronoomilised, geoloogilised ja geograafilised tegurid, nagu päikesesüsteemi asend galaktikalisel orbiidil ja Maa asend päikesesüsteemis, Maa telje kallakus, tema tiirlemiskiirus ümber Päikese, pöörlemiskiirus ümber oma telje, magnetvälja muutus, merehoovused, vulkaanide tegevus, hiidmeteoritide langemine jpt tegurid. Ja et Eesti kliimat kujundavad olulisemad tegurid on päikesekiirguse juurdevool ja Atlandi ookeani põhjaosa kohal toimuvad atmosfääriprotsessid.

Inimese osa kliima kujunemisel on võrreldes looduslike faktoritega kaduvväike. Võrreldes näiteks inimese kliimat kujundavat rolli keskaegkonna lõpus Mehhiiko lahte langenud hiidmeteoriidiga, mis hävitas saarused ja suure osa Maa elustikust. Need on täiesti erineva suurusjärguga fenomenid.

Kuid hoolimata sellest kogunes Taani pealinna kliimaküsimustes suuresti ebakompetentne rahvamass, et planeedi elanikele selgeks teha inimest emiteeritud süsihappegaasi ainumäärav osa Maa kliimale.

Kopenhaageni kliimakonverents oli viimase 100 aasta suurim rahvusvaheline tsirkus, ja Eesti delegaadid võiksid avalikkuse ees vabandada mõttetult kulutatud rahva raha ja keskkonna saastamise pärast. Kopenhaagenisse kogunenud kümned tuhandet inimest tekitasid aga ilmselt rohkem transpordi- ja olmesaastet kui kogu Tallinna linn aasta jooksul.

Oleks vist palju tahta, et Obama, Merkel või Sarkozy teaksid kliimast rohkem kui

ÄP VAHENDAB



► Anto Raukas, akadeemik

1998. aastast on toimunud pidev globaalne jahenemine, seda rida jätkab ka suurte talvekülmadega alanud aasta. Sellest on kahju, sest mina eelistaksin jahenemisele globaalset soojenemist!

keskmine Eesti keskkoolilõpetaja. Kui Kopenhaagenis osalenuks protsentki asjatundjaid, võinuks tulemus olla pisutki parem. Ega europarlamendiski ole protsendist rohkem kliimaala teadja-mehi, aga otsused tulevad oi, kui võimsad ja "targad"!

Suurte globaalsete kliimatsükli pikkus on umbes 150 miljonit aastat. Kuid on teada ka hoopis väikesi kliimariitmest kestusega 9–11, 22, 35, 44, 50–56, 80–90, 111, 170–200...2200–3500, 29 000 ja 41 000 aastat. Summeerudes võivad nad üksteist võimendada või kustutada.

Keegi ei eita, et pärast aastail 1300–1860 aset leidnud väikest jääaega ilm praegu soojeneb ja süsihappegaasi hulk atmosfääris kasvab, sh mõneti ka inimese toel. Kuid CO₂ hulk on atmosfääris tsükliiselt muutunud ka enne ja seda palju suuremas ulatuses kui viimase saja aasta jooksul.

CO₂ sisaldus atmosfääris on eelkõige seotud looduslike protsessidega, sõltudes vulkaanilise tegevuse intensiivsusest, taimkattest, mäemassiivide murenemisest, organismide kõdunemisest, metsatulekahjustest jpm. Igal aastal lisandub atmosfääri umbes 150 Gt tingsütt (sh inimõjul u 5 Gt). Ligikaudu sama hulk lahku looduslike protsesside tulemusel atmosfäärist, akumuleerudes ookeanides süsihappesooladeks ja setetes.

Viimasel jäävaheajal oli Eesti jaanuarikuu kliima nüüdsest kuni 7 kraadi soojem, kaugel Siluri ajastul veel soojem. Eelmise sajandiga tõusis õhu keskmine temperatuur mandrite ja ookeanide pinnal aga kõigest 0,493 kraadi. Ja alates 1998. aastast on toimunud pidev globaalne jahenemine. Seda rida jätkab ilmselt ka käesolev suurte talvekülmadega alanud aasta. Sellest on kahju, sest mina eelistaksin jahenemisele globaalset soojenemist!

Kopenhaagenis väideti, et me ei tohi lasta kliimal soojeneda rohkem kui kaks kraadi, aga jäetakse ütlemata, millise algmomentist tuleb lugemist alustada. Me elame praegu jäävaheaja teises pooles ja eestlased peavad taluma üsna vastikut, niisket

ja jahedat subatlantilist kliimat, mistõttu meil on palju liigese- ja kopsuhaigusi.

Jäävaheage algas arktilise ja subarktilise kliimaga ja sellise kliimaga see ka lõpeb, et maad anda uuele jääajale. Jäävaheaja keskel oli soe ja niiske atlantilise kliimastadiüm, mil keskmised temperatuurid oli mitu kraadi kõrgemad kui praegu ja Eestis kasvasid liigirohked tamme-segametsad. Ja sellest ajast alates on kliima muutunud kogu aeg jahedamaks.

Kui me alustaksime arvu-tusi väikesest jääajast, siis on kliima tõepoolest soojenenud. 400 aastat tagasi oli Läänemeri täies ulatuses külmunud ja kogu talv oli ilma suladeta. Juulis 1825 tuli kogu suvi ahje kütta, sedavõrd jahe oli toonane suvi. Lõuna-Prantsusmaal põletati 1580–1595. aastail 800 nõida, kes olivat inimkonnale külma kaela toonud. 1869 aga väideti soliidse teadusajakirjas Scientific American tõsimeeli, et preeria kliimamuutused on põhjustanud raudteede rajamine.

Praegu on hulga teadlaste arvates süüdlaseks mitte nõiad, vaid CO₂, kuigi pole selge, kas selle kontsentratsiooni tõus atmosfääris põhjustab temperatuuri tõusu või põhjustab temperatuuri tõusu hoopis CO₂ kontsentratsiooni kasvu, mis jahenedes taas väheneb.

Veised eraldavad metaani rohkem kui autod süsinikdioksiidi. Inglismaal soovitakse lehmadele anda küüslaugutabelle, mis kõhutuult vähendavad. Aga ehk peaks veised hoopis maha tapma?

Võitlus kliimaga on muutunud suuresti naeruväärseks. Tõeni jõudmiseni on käia veel pikk tee. Ehk oleks palju mõistlikum, kui meteoroloogid-klimatoloogid hakkaksid tellimustöödena tehtavate kliimamudelite asemel hoopis korralikult ilma mõõtma ja looduslike protsesside uurima. Me ei saa muuta Päikese asendit ilmaruumis ja mandrite rännet. Kliimaga võitlemise asemel peaksime investeerima suunama keskkonnakaitseks. Kopenhaageni kliimakonverents näitas meile just seda, kuidas ei tohi maailmas raha kulutada ja keskkonda massikampaania te käigus reostada.

Äripäeva käsiraamat teadajale kasiraamat.aripaev.ee

Valimisfirmade müük, äri- ja mittetulundusühingute asutamine
Firma kätte 24H jooksul! Suur nimeväärtus
www.wasp.ee
info@wasp.ee
Tel. 6 77 01 55
Mob. 51 12 061

Äripäeva Raamatuklubi
KUU RAAMAT

Autor **Kalle Kägi**, audiitorbüroo Baker Tilly Baltics maksunõustaja

Sea raamatupidamine MAKSUVIITADE järgi!

Maksuviidad 2010:

- Töölähete reegleid on taas muudetud
- Põhimõttelised muudatused teenuste käibemaksustamisel
- Ühendusesise käibe aruandekohustuslaste ring laieneb
- Dividendide sotsiaalmaksuga maksustamist
- Töölepingu seadusest tulenevad muudatused raamatupidajale
- Riigikohtu uued maksulähendid

„Maksuviidad 2010“ hind Äripäeva Raamatuklubi liikmetele ja liitumisel klubiga **350 kr.** Tavahind 450 kr.
Tellimine klubi@aripaev.ee, telefonil 667 0108.

www.raamatuklubi.aripaev.ee **Äripäev**

Praktiline **CD-kogu** soodsa paketi hinnaga!

“Tööigudokumentid 2009”, “Võladokumentid 2010” ja “Müügilepingud 2010” – **A**
paketi hind 700 krooni (eraldi 900 krooni).

“Müügilepingud 2010” ja “Võladokumentid 2010” – **B**
paketi hind 500 krooniga (eraldi 620 krooni).

“Tööigudokumentid 2009”, lisaks “Võladokumentid 2010” või “Müügilepingud 2010” – **C**
paketi hind 450 krooni (eraldi 590 krooni).

Tellimine klubi@aripaev.ee, telefonil 667 0108
www.raamatuklubi.aripaev.ee **Äripäev**

26. veebruar 2010
Swissôtel Tallinn

V finantsjuhtimise konverents
FINANTSJUHI 101 NÄGU

Konverentsil olevate ja reklaamivõimaluste koostööpakettide

infot jagab PIRET PAABUSK telefonil 667 0239,
konverentsid@aripaev.ee,
www.konverents.aripaev.ee

INVESTOR

| börsid | aktsiad | fondid |

ÄP PÄEVA TEGIJA

Tallink Grupp

12,8%



ÄP VÕRDLUK 2009. a IV kv majandustulemused

Tehnosektor on analüütikute ootuste ületamisega paremini toime tulnud

► käibed miljardites dollarites, kasum aktsia kohta (EPS) dollarites

	2009, IV kv käive (ootus)	2009, IV kv EPS (ootus)
► pangandus		
Citigroup	15,5 (18,4)	-0,33 (-0,33)
Bank of America	25,4 (26,8)	-0,60 (-0,53)
JPMorgan	25,2 (26,8)	0,74 (0,61)
Goldman Sachs	9,6 (9,8)	8,20 (5,18)
Wells Fargo	22,7 (21,9)	0,08 (-0,01)
► tehnoloogia		
Intel	10,6 (10,2)	0,4 (0,30)
IBM	27,2 (26,96)	3,59 (3,47)
Seagate Technology	3,03 (2,85)	1,05 (0,65)

Allikas: Bloomberg, Äripäev

Tehnonaer ja rahhanutt

Elu Laenuandjad ebalevad, tehnofirmad optimistlikud

Kui Tallinna börsi aktsiad on ettevõtete trendi murdvate tulemuste ja Eesti tublist eelarvepoliitikat tuleneva euro ootuses lendama õpetatud, siis krahhi meelitava käitumisega suurriigi USA börsid vaevlevad tõusu ja languse piiril.

Pankade tulemused ei ole üldjoontes olnud just need, mida investorid näha tahtnuks. Pole muidugi ka ime, kui alles mõni aasta tagasi anti laenu valimatult kõigile – vähe jäi puudu, et mõni innovaatiline pank oleks välja tulnud laenuga koertele või mõnele muule koduloomale. Kokkuvõttes ei olnudki ju suurt vahet, sest nii nagu koduloomadel ei olnud ka paljudel laenu saanud ameeriklastel ei sissetulekut ega varra. Laenumüüjal oli ükskõik, kas inimene suudab laenu teenindada, sest ta müüs selle laenu kiirelt edasi mõnele investeerimispannale, kes sama laenu mõnda väärtpaberisse pakkis ja siis omakorda jälle edasi müüs. Taolise süsteemi tulemuseks oli tohutu hulk inimesi, kes nüüd laenuga toime ei tule. Oleks naiivne arvata, et sellisest lauslollusest kiiresti taastutakse – laenukahjumid on jätkuvalt tõsiasia. Neljandas kvartalis pididki kahjumid vastu



► Tarvo Vaarmets

võtma aktiivsed laenuandjad Citigroup ja Bank of America, kasumisse jõudsid aga vähem riske võtnud JPMorgan, Wells Fargo ja osaliselt tänu kompensatsioonifondi vähendamisele rohkem investeerimispangana tuntud Goldman Sachs. Murettekitav on aga suurte laenuportfellidega pankade juhtide ebakindlus tuleviku suhtes – nad ei näe olulist paranemist.

Teistsugune meeleolu valitseb aga tehnoloogiaetevõtete juhtide seas. IBMi, Inteli ja Seagate Technology avaldatud kvartalitulemused on olnud sarnaselt tugevad ja prognoosid lootustandvad.

IBMi finantsjuhi Mark Loughridge'i sõnul on kogu tehnoloogiaetevõtete peegliks peetav ettevõtte alanud aastaks hästi positsioneeritud. Tänu paranenud käibe-, marginaalide ja lepingute sõlmimise trendidele tuntakse end tuleviku suhtes ka kindlalt. IBM sõlmis kvartaliga teenuste lepinguid 18,8 miljardi dollari väärtuses ehk pea kümnendiku võrra mullusest rohkem. Tehnohiid prognoosib nüüd esimese kvartali käibe

kasvuks viis kuni kuus protsenti. Analüütikute ootus on kolm protsenti.

Ka oma aasta võimsamat kvartalikäivet näidanud maailma suurim kiibitootja Intel prognoosib esimese kvartali müügitulu enam kui analüütikud ehk 9,7 miljardit dollarit (analüütikud ootavad 9,3 miljardit dollarit).


“Sel aastal ootan ma nõudluse kasvu,” märkis Inteli finantsjuht Stacy Smith.

Maailma suurim kõvaketaste tootja Seagate ootab praeguse kvartali käibeks 2,9–3,1 miljardit dollarit, samal ajal, kui analüütikud prognoosivad 2,73 miljardi dollari suurust käivet. Ettevõtte müüs neljandas kvartalis rekordilised 50 miljonit kõvaketast, andes sellega signaali tugevast nõudlusest nii süle kui ka lauaarvutite järele.

“Minnes aina kaugemale 2008. aasta lõpu plahvatuslikust kukkumisest, on meil suurem kindlus, et nähtavad signaalid peegeldavad reaalselt olukorda,” kommenteeris Seagate'i juht Steve Luczo.

Pöörde jätkuvust tulekski tehnotevõtete puhul otsida nõudluse muutust paremini näitavatest käivetest.

Seega on tehnoloogiaetevõtted pankadest selgelt paremini kriisist väljumas. Kui tehnoloogiaetevõtete tulevikki paistab lootust täis, siis pangajuhid jäävad ettevaatlikuks. See viitab ka kogu USA majanduse ebakindlusele.



► Taastuv arvutinõudlus toob tööd juurde ka Seagate Technology toodete testijatele.

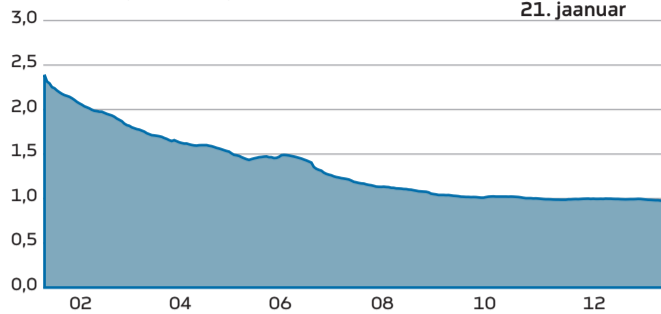
Äp KUUPÄEV

täna

▶ avaldavad oma lõppenud kvartali tulemused teiste seas ka kiirsöögiarestorane opereeriv McDonald's, mootorataid tootev Harley Davidson, tööstuskonglomeraat General Electric ja autotootja Hyundai Motors.

Äp INTRESS

Euribor (6 kuud)



INVESTEERIMISPANGANDUS

Goldman Sachs teenis võimsa kasumi

Goldman Sachs sai detsembris lõppenud kvartalis kasumiks 4,95 miljardit dollarit ehk 8,2 dollarit aktsia kohta, võrrelduna 2,12 miljardi dollari suuruse kahjumiga aasta tagasi. Analüütikud ootasid kvartali kasumiks 5,18 dollarit aktsia kohta, kirjutas Bloomberg. 2009. aasta kasumiks kokku tuli pangal 13,4 miljardit dol-

larit. Vähemalt osaliselt on kasumi üllatuslikult suure kasvu taga avalikkuse survest tingitud boonuste reservi vähendamine. Möödunud kuul teatas Goldman Sachs, et ei maksa eelmise aasta majandustulemuste eest 30 tippjuhile boonust rahas, vaid eelisaktiivsetena, mida nad ei tohi müüa enne viie aasta möödumist.

Äp RAHA

Kommertspankade intressitooted

pank	jooksev hoius %		tähtajaline hoius %									
	keskmiselt kuu jäägitl (10)	kuu püsijäägitl	1 kuu	2 kuud	3 kuud	6 kuud	9 kuud	1 aasta	2 aastat	3 aastat	min summa	
Sampo Pank	0,25	0,25**	1,00	1,15	1,30	1,60	1,80	2,00	2,20	2,45	1000/5000(4)	
Swedbank***	0,20	-	-	-	1,35	1,60	1,85	2,10	2,75	2,65	3000	
Tallinna Äripank	-	0,20	2,25	2,50	3,00	3,95	4,30	4,75	4,00	-	1000	
Tallinna Äripank (3)	-	0,20	2,65	2,85	3,25	4,20	4,65	5,10	4,35	-	1000	
Nordea Pank	0,1-0,25	-	1,50	1,80	1,90	2,20	2,40	2,70	4,00	4,00	5000	
Parex Pank	kokkuleppel	-	5,50	-	6,00	6,50	7,00	8,00	6,50	5,50	1500	
Marfin Pank Eesti	0,25	0,30	2,30	2,40	2,50	2,90	3,20	3,50	3,50	-	5000	
BIGBANK	-	-	3,50	3,60	3,90	5,40	5,40	6,50	6,90	7,30	5000	
BIGBANK	-	-	-	-	-	5,60	5,60	6,70	7,10	7,50	150 000	
DnB NORD Pank	0,25 (7)	-	2,20	2,20	2,50	2,90	3,00	3,25	3,00	-	5000	
UniCredit Bank	0,25 (9)	-	1,00	1,10	1,15	1,30	1,45	1,60	-	-	5000/50000 (9)	
SEB	0,20	0,25	1,10	1,20	1,30	1,50	1,70	2,00	1,75	1,55	2000*	
LHV Pank	0,20 (10)	-	2,00	2,20	2,30	2,80	3,10	3,30	3,30	-	10000	

pank	tähtajaline hoius %, USD							tähtajaline hoius %, EUR						
	1 kuu	2 kuud	3 kuud	6 kuud	9 kuud	1 aasta	min summa	1 kuu	2 kuud	3 kuud	6 kuud	9 kuud	1 aasta	min summa
Sampo Pank	0,20	0,20	0,20	0,35	0,60	0,85	-	0,40	0,50	0,65	0,95	1,10	1,20	-
Swedbank	-	-	0,15	0,35	0,55	0,80	250 USD	-	-	0,71	1,01	1,14	1,53	190 EUR
Tallinna Äripank	0,30	0,30	0,45	0,90	1,05	1,45	200 USD	0,50	0,75	0,85	1,15	1,30	1,45	200 EUR
Nordea Pank	0,10	0,10	0,10	0,35	0,60	0,90	300 USD	0,30	0,40	0,55	0,85	0,95	1,10	320 EUR
Parex Pank	2,00	-	3,00	3,50	3,70	4,00	100 USD	4,20	-	4,30	4,40	4,50	4,60	100 EUR
Marfin Pank Eesti	0,70	1,00	1,25	1,50	1,75	2,10	500 USD	1,00	1,10	1,40	1,90	2,30	2,70	350 EUR
DnB NORD Pank	0,25	-	0,35	0,60	0,90	1,25	300 USD	0,65	-	1,00	1,25	1,35	1,60	300 EUR
BIGBANK	-	-	-	-	-	-	-	-	-	-	3,40	3,40	4,00	kuni 30 000 EUR
BIGBANK	-	-	-	-	-	-	-	-	-	-	3,60	3,60	4,20	üle 30 000 EUR
UniCredit Bank	0,40	0,45	0,50	0,65	0,80	1,00	300/3000 USD(9)	0,60	0,70	0,80	1,05	1,40	1,50	300/3000 EUR (9)
SEB	0,05	0,05	0,10	0,20	0,40	0,80	200 (USD)	0,20	0,30	0,45	0,75	0,90	1,25	200 EUR
LHV Pank	0,50	0,50	0,60	0,70	0,80	1,00	1000 USD	0,80	1,00	1,30	1,80	2,20	2,50	700 EUR

kursid on päeva jooksvat korrigeeritud * maks 24 999 EEK ** Juriidiline isik *** avades hoiuse internetipangas, on intressimäär kuni 0,20% kõrgem (3) personaalpank, klientidele (4) kontoril (6) internetipanga tähtajalistele hoiustele (7) päevalõpu kontojärgilt; (9) Juriidilisele isikule/ eraisikule (10) LHV Pangal minimaalselt jäägitl

Arvelduskonto, reservhoiuse ja kasutushoiuse intressid

% päevasaldolt	klient	hõbeklient	kuldclient
Nordea Pank			
arvelduskonto, eraisikud			
kuni 50 000 EEK	0,10	0,15	0,25
50 000-250 000 EEK	0,10	0,15	0,25
üle 250 000 EEK	0,10	0,15	0,25
reservhoiuse, eraisikud			
EEK	1,80	2,10	2,40
EUR	0,20	0,25	0,35

Raha väljamaksmine erakliendile 1päevase ja ärikliendile 14päevase etteatamisega.

Pankade kontaktandmed

SEB Tornimäe 2, Tallinn, tel 665 5100
Swedbank Liivalaia 8, Tallinn, tel 631 0310, e-post: info@swedbank.ee
Tallinna Äripank Vana-Viru 7, Tallinn, tel 668 8088, faks 668 8089
Nordea Pank Liivalaia 45/47, Tallinn, tel 628 3300, faks 628 3201 e-post: tallinn@nordea.com
Sampo Pank Narva mnt 11, Tallinn, tel (24h) 680 0800, e-post: info@sampopank.ee, Marfin Pank Eesti Pärnu mnt 12, Tallinn, tel 680 2500, faks 680 2501
Parex Pank Roosikrantsi 2, Tallinn, tel 770 0000, faks 770 0001, e-post: info@parex.ee
BIGBANK Rüütli 23, Tartu, tel 1333, faks 737 7582, e-post: bigbank@bigbank.ee, www.bigbank.ee
DnB NORD Pank Tartu mnt 10, Tallinn, tel 686 8500, faks 686 8501, e-post: info@dnbnord.ee, www.dnbnord.ee
AS UniCredit Bank Eesti filiaal Liivalaia 13/15, Tallinn, tel 668 8357, e-post: Klientiinfo@unicreditgroup.ee, www.unicreditbank.ee
LHV Pank Tartu mnt.2, tel. 680 0400, fax 680 0402, e-post: lhv@lhv.ee, www.lhv.ee

Äp VALUUTA

USD ▲

11,13 kr

SEK ▼

1,54 kr

GBP ▲

17,98 kr

RUB ▲

0,37 kr

Eesti Panga kursid

valuuta	tähis	EEK	valuuta	tähis	EEK	valuuta	tähis	EEK	valuuta	tähis	EEK
Araabia Üe dirham	AED	3,03131000	India ruupia	INR	0,24165000	Mehhiko peeso	MXN	0,87183900	Tuneesia dinaar	TND	8,31641000
Argentina peeso	ARS	2,93193000	Indoneesia ruupia	IDR	0,00119914	Moldova leu	MDL	0,86144600	Ukraina grivna	UAH	1,37458000
Austraalia dollar	AUD	10,13030000	Islandi kroon	ISK	0,08728170	Norra kroon	NOK	1,91972000	Ungari forint	HUF	0,05758760
Brasillia reaal	BRL	6,22185000	Jaapani jeen	JPY	0,12136500	Poola zlot	PLN	3,84707000	USA dollar	USD	11,13400000
Bulgaria leev	BGN	8,00115000	Kanada dollar	CAD	10,59980000	Rootsi kroon	SEK	1,54210000	Usbekistani somm	UZS	0,00732134
Egiptuse nael	EGP	2,04552000	Kasahstani tenge	KZT	0,07528310	Serbia dinaar	RSD	0,16097800	Aserbaidžani manat	AZN	13,85690000
Euro	EUR	15,64660000	Korea won	KRW	0,00979115	Singapuri dollar	SGD	7,92850000	Rumeenia leu	RON	3,77776000
Gruusia lari	GEL	6,49805000	Kuld (EEK/oz)	XAU	12317,00000000	Suurbritannia nael	GBP	17,97970000	Türgi liir	TRY	7,52653000
Hiina jüaan (renminbi)	CNY	1,63091000	Leedu lilt	LTL	4,53157000	Sveitsi frank	CHF	10,63160000	Uus-Meremaa dollar	NZD	7,99031000
Hongkongi dollar	HKD	1,43297000	LAVi rand	ZAR	1,47301000	Taani kroon	DKK	2,10250000	Valgevene uus rubla	BYR	0,00388621
Horvaatia kuna	HRK	2,14505000	Läti lilt	LVL	22,08470000	Tai baat	THB	0,33703600	Venemaa rubla	RUB	0,37336000
Israeli uus seekel	ILS	2,98491000	Malaisia ringgit	MYR	3,29652000	Taiwani dollar	TWD	0,34889100	Venezuela bolivar	VEF	2,59250000
IMF arveldusühik	SDR	17,30760000	Maroko dirhem	MAD	1,38861000	Tšehhi kroon	CZK	0,60094500			

Äp BÖRSIKAUBAD

Kütused 21.01

Rotterdami sadamates (CIF), USD/t

Nafta*	76,24
Kerge kütteõli	631-635
Masuoit	452-454
Bensiin	703-705
Diislikütus	625-627

* Brenti segu Londoni rahvusvahelisel naftabörsil USD/barrel.

Kohv 20.01

Arabica (UsC)/lb 139,25

1 LB = 453,59 g, LIFFE, CSCE, allikas Bloomberg

Suhkur 21.01

valge suhkur (USD/t) 762,30

allikas Bloomberg

Värvilised metallid 20.01

USD/t

	ost	müük
Alumiinium	2253,0	2254,0
Nikkel	18980,0	18985,0
Plii	2405,0	2405,5
Tina	17900,0	17950,0
Tsink	2468,0	2468,5
Vask	7445,0	7446,0

Väärismetallid 21.01

USD tr.oz

Kuld	1108,25
Hõbe	17,68
Plaatina	1612,00
Pallaadium	462,00

1 tr.oz = 31,103 g, Londoni fiksingud, allikas Bloomberg



Äripäeva käsiraamat

teadjalt tegijale

kasiraamat.aripaev.ee

18 INVESTORINVESTTEERIMISFONDID

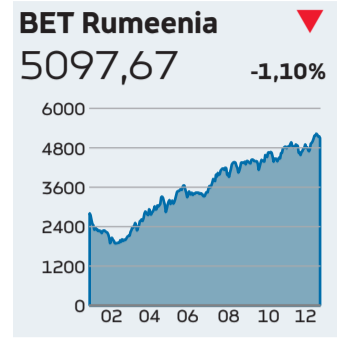
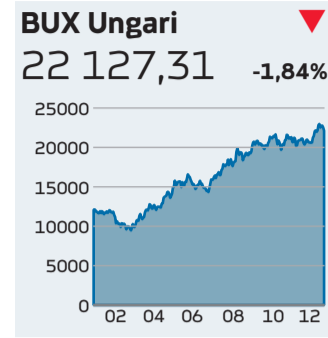
JAEMÜÜK

Internetioksjoneid korraldab eBay tegi puhta töö

Veebioksjoneid korraldava eBay neljanda kvartali kasum pea neljakordistusest pärast eestlastelegi armsa internetitelefon Skype õnnestunud müüki. Kasum kerkis ilma Skype'i müügist saadud 1,9 miljardi dollarita 12 protsenti ning käive kasvas 16 protsenti. Käibe kasvule ulatasid toeta-

va käe ettevõtte PayPal maksekassakassa kasvu ja ka panemine eBay tuumikettevõttes. eBay neljanda kvartali kasum kasvas 1,35 miljardi dollarini ehk 1,02 dollarini aktsia kohta aastatagusest 367,2 miljardil dollaril. Käive kasvas 2,37 miljardil dollaril aastatagusest 2,04 miljardil dollaril.

ÄP INDEKSID



ÄP FONDID

Reklaam

Avaron Asset Management

20.01

	ost	müük	NAV	riski-aste	% aasta algusest	tootlus (p.a) %			fondi maht
						12 kuud	3 aastat	5 aastat	
Areneva Eur. Väikeettevõtete F A, EEK	45,60	47,22	46,29	-	4,88	46,65	-	-	223 825 289
Balkani Fond A, EEK	55,09	57,05	55,93	-	4,78	40,99	-	-	174 246 987
Avaroni Priivaortfell B, EEK	173,14	173,14	173,14	-	2,11	10,50	-	-	38 624 364

Danske Capital AS, Danske Invest, Sampo Rahastoyhtiö Oy

20.01

	ost	müük	NAV	riski-aste	% aasta algusest	tootlus (p.a) %			fondi maht
						12 kuud	3 aastat	5 aastat	
Sampo Pension 25, EEK	13,53	13,66	13,66	1,35	1,38	9,07	1,59	3,47	135 825 498
Sampo Pension 50, EEK	15,60	15,76	15,76	1,86	1,94	13,68	1,37	4,90	1 792 191 412
Sampo Pension Intress, EEK	12,33	12,46	12,46	0,86	0,62	5,60	3,49	2,92	36 051 702
Danske Invest Global Growth Fund, USD	-	-	14,23	0,00	1,73	50,17	-0,29	0,00	2 094 899,09

* Info Danske fondide kohta on avaldatud veebilehtedel www.sampopank.ee, www.rahastot.fi ja www.danskeinvest.com

ERGO Funds

21.01

	ost	müük	NAV	riski-aste	% aasta algusest	tootlus (p.a) %			fondi maht
						12 kuud	3 aastat	5 aastat	
ERGO Pensionifond 2P1, EEK	12,91	13,04	13,04	0,83	0,78	8,87	4,37	3,16	99403373,96
ERGO Pensionifond 2P2, EEK	15,54	15,70	15,70	4,18	3,25	30,20	-0,28	4,24	411466449,52
ERGO Pensionifond 3P1, EEK	11,95	12,19	12,07	0,00	3,84	17,73	0,00	0,00	6279904,59
ERGO Pensionifond 3P2, EEK	12,45	12,70	12,57	0,00	4,13	22,80	0,00	0,00	6444535,11
ERGO Pensionifond 3P3, EEK	13,13	13,39	13,26	0,00	5,54	29,50	0,00	0,00	7154165,93

Evli Funds

19.01

	ost	müük	NAV	riski-aste	% aasta algusest	tootlus (p.a) %			fondi maht*
						12 kuud	3 aastat	5 aastat	
Evli Global B, EUR	8,25	8,25	8,25	-	2,78	22,37	-10,76	-0,51	9 374 489,71
Evli European High Yield B, EUR	164,25	164,25	164,25	-	4,44	57,20	4,35	5,51	219 428 629,84
Evli European Investment Grade B, EUR	147,57	147,57	147,57	-	1,87	19,56	3,68	2,69	243 590 787,57
Evli Greater Russia B, EUR	177,14	177,14	177,14	-	13,74	169,42	-11,13	-	149 638 267,90

* Fondide mahu info on antud seisuga 31.12.2009

Finter Fund

20.01

	ost	müük	NAV	riski-aste	% aasta algusest	tootlus (p.a) %			fondi maht
						12 kuud	3 aastat	5 aastat	
Emerging Markets, USD	119,31	124,74	120,52	5,37	0,84	7,40	1,14	0,53	-
CHF Bonds, CHF	113,81	118,98	114,96	14,39	1,40	24,33	-6,29	2,47	-
USD Bonds, USD	354,88	371,01	358,46	7,91	-0,35	4,03	-0,19	0,38	-
EUR Bonds, EUR	214,51	224,05	216,47	35,20	1,84	83,02	-8,87	5,22	-
European Equities, EUR	354,09	370,19	357,67	7,73	0,68	12,27	-3,26	1,04	-
Dynamic Portfolio EUR	96,95	101,56	97,93	26,78	2,13	45,81	-16,51	1,58	-
Conservative Portfolio, CHF	71,48	74,73	72,20	-	3,07	20,94	-	-	-
US Equities, USD	151,83	158,73	153,36	11,98	1,55	-6,89	-2,75	-0,28	-

LHV Varahaldus

21.01

	ost	müük	NAV	riski-aste	% aasta algusest	tootlus (p.a) %			fondi maht
						12 kuud	3 aastat	5 aastat	
Pensionifond L, EEK	17,88	18,06	18,06	3,47	2,24	32,84	2,03	8,36	656 405 489
Pensionifond M, EEK	14,62	14,77	14,77	2,57	2,21	30,48	5,63	6,82	68 247 462
Pensionifond S, EEK	15,97	16,13	16,13	1,58	2,56	26,39	8,60	7,05	46 984 654
Pensionifond XL, EEK	15,30	15,46	15,46	3,87	1,84	34,82	3,93	7,84	171 737 614
Pensionifond XS, EEK	14,62	14,77	14,77	1,59	2,22	24,89	7,55	6,16	24 393 404
Täiendav Pensionifond, EEK	16,85	17,19	17,02	16,56	2,69	40,49	-0,55	8,22	37 308 814
Tõusva Euroopa Alfa Fond A, EUR	4,01	4,09	4,01	-	5,46	53,77	-	-	0
Tõusva Euroopa Alfa Fond B, EEK	40,09	40,90	40,09	-	5,46	53,77	-	-	6 994 528
LHV Pärsia Lahe Fond A, EUR	6,10	6,29	6,16	-	-1,09	33,35	-	-	0
LHV Pärsia Lahe Fond B, EEK	61,01	62,86	61,62	-	-1,09	33,35	-	-	63 245 380
LHV Maailma Aktsiad Fond A, EUR	7,90	8,05	7,98	-	1,81	36,25	-	-	0
LHV Maailma Aktsiad Fond B, EEK	78,95	80,55	79,75	-	1,81	36,25	-	-	13 722 061

Nordea Investment Funds

19.01

	ost	müük	NAV	% aasta algusest	tootlus (p.a) %*			fondi maht	
					12 kuud	3 aastat	5 aastat		
Stable Return Fund	EUR	11,40	11,40	11,40	0,00	16,00	5,00	0,00	29 108 287
Biotech Fund	USD	10,12	10,12	10,12	3,00	11,00	-9,00	17,00	12 824 839
Central & Eastern European Equity Fund	EUR	10,64	10,64	10,64	9,00	124,00	-15,00	0,00	15 667 336
European Corporate Bond Fund	EUR	34,32	34,32	34,32	2,00	14,00	8,00	5,00	20 105 366
Danish Bond Fund	DKK	312,51	312,51	312,51	1,00	5,00	15,00	18,00	95 277 858
Danish Equity Fund	DKK	187,33	187,33	187,33	7,00	63,00	-23,00	33,00	78 109 687
Danish Kroner Reserve	DKK	163,08	163,08	163,08	0,00	3,00	10,00	15,00	244 095 030
Danish Long Bond Fund	DKK	206,78	206,78	206,78	1,00	6,00	15,00	17,00	66 026 124
Danish Mortgage Bond Fund	DKK	183,48	183,48	183,48	1,00	7,00	16,00	20,00	423 959 436
Euro Bond Fund	EUR	8,90	8,90	8,90	2,00	15,00	16,00	17,00	11 752 980
Euro Reserve	EUR	13,81	13,81	13,81	2,00	5,00	-4,00	0,00	12 976 582
European Alpha Fund	EUR	7,18	7,18	7,18	6,00	47,00	0,00	0,00	35 957 504
European Equity Fund	EUR	13,63	13,63	13,63	2,00	37,00	-19,00	17,00	21 732 129
European Value Fund	EUR	30,78	30,78	30,78	4,00	50,00	-29,00	9,00	691 591 310
Far Eastern Equity Fund	USD	18,07	18,07	18,07	3,00	74,00	5,00	34,00	132 179 812
Global Bond Fund (EUR)	EUR	12,27	12,27	12,27	2,00	-2,00	16,00	12,00	26 649 580
Global Stable Equity Fund Unhedged	EUR	8,82	8,82	8,82	1,00	26,00	-27,00	0,00	70 033
Global Equity Fund	EUR	4,07	4,07	4,07	1,00	27,00	-28,00	-6,00	5 596 593
Global Stable Equity Fund	EUR	8,72	8,72	8,72	0,00	22,00	0,00	0,00	59 792 422
Global Value Fund	EUR	10,21	10,21	10,21	2,00	36,00	-26,00	-7,00	20 811 889
Japanese Value	JPY	717,00	717,00	717,00	3,00	20,00	-49,00	-33,00	983 786 448
Nordic Equity Fund	EUR	45,37	45,37	45,37	4,00	58,00	-22,00	36,00	331 054 779
Nordic Equity Small Cap Fund	EUR	8,92	8,92	8,92	5,00	63,00	-10,00	0,00	7 061 207
North American Growth Fund	USD	8,77	8,77	8,77	0,00	50,00	-11,00	5,00	105 482 408
North American Value Fund	USD	27,63	27,63	27,63	1,00	57,00	-38,00	-30,00	329 514 749
Norwegian Bond Fund	NOK	163,68	163,68	163,68	1,00	4,00	15,00	16,00	483 699 259
Norwegian Equity Fund	NOK	122,74	122,74	122,74	2,00	77,00	-25,00	32,00	220 345 462
Norwegian Kroner Reserve	NOK	169,84	169,84	169,84	0,00	5,00	14,00	19,00	257 225 556
Swedish Bond Fund	SEK	231,29	231,29	231,29	1,00	1,00	13,00	16,00	423 998 537
Swedish Equity Fund	SEK	175,47	175,47	175,47	1,00	62,00	-14,00	31,00	178 386 413
Swedish Kroner Reserve	SEK	175,74	175,74	175,74	0,00	3,00	10,00	14,00	857 650 921
US-Dollar Reserve	USD	14,84	14,84	14,84	1,00	12,00	1,00	9,00	12 984 990

Nordea Pensions Estonia

21.01

	ost	müük	NAV	riski-aste	% aasta algusest	tootlus (p.a) %			fondi maht
						12 kuud	3 aastat	5 aastat	
Nordea Pensionifond A, EEK	12,41	12,53	12,53	0	0,88	22,93	0	0	192978623,66
Nordea Pensionifond A Plus, EEK	10,04	10,14	10,14	0	0,7	0	0	0	20354586,44
Nordea Pensionifond B, EEK	11,99	12,11	12,11	0	0,67	18,67	0	0	55715266,40
Nordea Pensionifond C, EEK	11,45	11,57	11,57	0	0,58	13,24	0	0	12126133,68
Nordea Pensionifond Aktsiad 100	14,32	14,61	14,47	0	2,97	39,35	0	0	12769492,49

Sampo Life

20.01

	ost	müük	NAV	riski-aste	% aasta algusest	tootlus (p.a) %			fondi maht
						1			

INVESTIIMISFONDID **INVESTOR 19**

ÄP NUMBER

11%

► ehk 607,5 miljoni naelani kasvas odavlennuettevõtte EasyJeti majandusaasta esimese kvartali käive. Reisijate vedu kasvas 9,1 protsenti ja ulatus 11 miljonini. Tulu istme kohta suurenes 4,2 protsenti, 47,5 naelani.

FINANTSSEKTOR

Morgan Stanley tulemus alla ootuste

Maailma suurima maaklerfirma Morgan Stanley kvartali-tulemus oli viletsam, kui analüütikud prognoosisid, vahendas Bloomberg. Jätkuvate tegevuste kasum oli neljandas kvartalis 413 mln dollarit ehk 14 senti aktsia kohta. Aasta varem saadi 10,5 miljardi dollariline kahjum.

AS SEB Varahaldus

21.01

	ost	müük	NAV	riski-aste	% aasta algusest	tootlus (p.a) %			fondi maht	
						12 kuud	3 aastat	5 aastat		
SEB Energiiline Pf, EEK	10,62	10,73	10,73	0,00	1,60	0,00	0,00	0,00	31 633 538	
SEB Konservatiivne Pf, EEK	12,69	12,81	12,81	1,22	1,20	9,27	4,50	2,77	569 675 076	
SEB Optimaalne Pf, EEK	11,86	11,98	11,98	0,00	1,14	20,48	0,00	0,00	72 492 158	
SEB Progressiivne Pf, EEK	13,65	13,79	13,79	4,83	2,65	21,28	-4,51	2,20	3 461 745 233	
SEB Aktiivne Pf, EEK	12,65	12,91	12,78	28,30	4,95	51,22	-8,53	5,23	177 084 875	
SEB Tasakaalukas Pf, EEK	16,16	16,48	16,32	11,99	2,63	15,18	-2,52	2,80	129 755 043	
SEB Aktiivne Fondifond, EEK	6,12	6,25	6,18	29,38	5,10	48,55	0,00	0,00	60 388 174	
SEB Tasakaalukas Fondifond, EEK	9,31	9,50	9,40	15,15	2,43	24,42	0,00	0,00	17 245 421	
SEB Dünaamiline Fondifond EEK	9,67	9,86	9,77	22,16	4,00	34,47	-10,13	0,00	99 627 164	
SEB Ida-Euroopa Võlakirjafond, EEK	13,47	13,47	13,47	14,98	3,01	16,59	1,16	1,47	711 763 053	
SEB Geneerilise Farmaatsia Fond, EEK	11,73	11,96	11,84	23,38	4,09	53,23	-3,20	0,00	60 252 721	
SEBKasvufond, EEK	6,54	6,67	6,61	41,72	7,55	99,38	-8,18	9,15	422 094 087	
SEB High Yield Bond Fund, EUR	600,85	600,85	600,85	N/A	1,25	-35,05	0,00	0,00	2 401 611	
Vahendatavad Fondid *										
SEB Choice Asia ex. Japan Fund, EUR	-	-	5,32	29,68	2,79	64,64	-1,37	9,5	-	
SEB Choice Emerging Markets Fund, EUR	-	-	1,92	50,23	2,5	74,41	2,8	13,61	-	
SEB Choice Japan Chance/Risk Fund, EUR	-	-	0,40	20,93	4,69	11,02	-13,24	-3,69	-	
SEB Choice North America Chance/Risk Fund, EUR	-	-	2,83	27,55	3,12	32,72	-8,64	-2,32	-	
SEB Asset Selection Fund, EUR	-	-	13,72	9,49	-1,07	-3,32	9,46	0	-	
SEB Choice Asia Small Caps ex. Japan Fund, EUR	-	-	3,37	38,95	7,44	109,13	0,22	11,04	-	
SEB Corporate Bond Fund, EUR	-	-	1,29	8,36	1,7	16,85	2,86	1,76	-	
SEB deluxe Balanced Fund	-	-	58,55	N/A	2,18	21,17	0	0	-	
SEB deluxe Classic Plus	-	-	57,11	N/A	1,24	9,87	0	0	-	
SEB Eastern Europe Fund ex Russia, EUR	-	-	2,70	40,12	8,77	79,8	-9,25	10,59	-	
SEB Eastern Europe Small Cap Fund, EUR	-	-	2,93	45,68	14,47	151,18	-10,24	9,41	-	
SEB Ethical Europe Fund, EUR	-	-	2,00	28,67	2,1	39,06	-13,54	1,33	-	
SEB Europe Chance/Risk Fund, EUR	-	-	1066,92	30,39	2,92	45,55	-14,61	1,24	-	
SEB Europe Fund	-	-	2,89	29,37	2,29	43,04	-13,27	1,94	-	
SEB Global Chance/Risk Fund, EUR	-	-	0,62	22,82	2,94	25,62	-9,73	1,64	-	
SEB Medical Fund, EUR	-	-	2,43	17,79	4,15	11,77	-5,4	1,23	-	
SEB Nordic Fund, EUR	-	-	5,86	31,17	4,63	59,1	-6,41	6,65	-	
SEB Russia Fund, EUR	-	-	9,99	53,09	13,02	207,72	-2,17	0	-	
SEB Short Bond Fund EUR	-	-	1,27	0,91	0	-0,12	1,4	1,62	-	
SEB Strategy Aggressive Fund	-	-	38,28	N/A	3,01	0	0	0	-	
SEB Technology Fund, EUR	-	-	1,78	28,90	0,79	51,8	-1,67	1,72	-	
SEB Guarantee Fund 80, EUR	-	-	109,75	6,09	0,7	6,7	0	0	-	
	ost	müük	NAV			tootlus (p.a) %			fondi maht	
						1 päev	1 kuu	3 kuud	12 kuud	
SEB Likviidsusfond**, EEK	93,96	93,96	93,96	0,00	0,17	2,26	5,64	-	-	287 485 536

* Vahendatavate fondide tagasivõtmis- ja väljalaskemine saab vaadata www.seb.ee/fondikursid

Trigon Funds

20.01

	ost	müük	NAV	riski-aste	% aasta algusest	tootlus (p.a) %			fondi maht
						12 kuud	3 aastat	5 aastat	
Arenevate Turgude Agrisektori Fond, EEK	140,60	144,90	143,47	N/A	11,36	131,81	0,00	0,00	91 758 244
Balkani Fond, EEK	121,21	125,52	123,06	38,45	9,01	47,75	-17,15	-2,81	201 105 069
Arenevate Turgude Finantssektori Fond	162,09	167,05	165,40	N/A	7,00	141,96	0,00	0,00	288 158 000
Uus Euroopa Väikeettevõtte F, EEK	73,90	76,53	75,03	34,78	5,76	61,42	-18,62	0,00	158 650 961
Uus Euroopa Väärtusfond, EEK	144,95	150,10	147,16	34,66	5,76	49,16	-18,00	-3,47	130 224 984
Top 10 Fond, EEK	93,81	97,14	95,24	40,36	14,60	97,74	-6,13	0,00	33 826 540

** tootlus arvutatakse aasta baasil teiseendalt; riskiaste – investimisfondi tootluse viimase 24 kuu standardhälve;

Trigon Alternative Funds

20.01

	ost	müük	NAV	riski-aste	% aasta algusest	tootlus (p.a) %			fondi maht
						12 kuud	3 aastat	5 aastat	
Aktiivne Alfa Fond, EEK	138,48	142,72	141,31	-	8,08	121,78	-	-	241 003 341

Fondivalitsejad

Avaron Asset Management
Narva mnt 5–58, Tallinn 10117
tel 664 4205, faks 664 4201,
info@avaron.ee, www.avaron.ee

Danske Capital AS
Narva mnt 9A, Tallinn, tel 675 2295,
faks 675 2895, funds@sampopank.ee,
www.sampopank.ee

ERGO Funds AS
Lauteri 5, Tallinn, tel 610 6500,
faks 610 6501, funds@ergo.ee,
www.ergo.ee

Evli Securities, Varahaldus (Evli Fund Management)
Tartu mnt 2, Tallinn 10145,
tel 640 5720, faks 640 5701,
fondid@evli.ee, www.evli.ee

Finter Fund Management Company S.A.
33, avenue J.F. Kennedy,
P.O. Box 91, L-2010 Luxembourg,
tel +352 44 10 1065 67
faks +352 44 10 1060 02,
funds@finter.ch,
www.finter.ch, esindaja Eestis AS Eesti Krediidipank, www.krediidipank.ee

AS GILD Fund Management
Tartu mnt 2, Tallinn 10145,
tel 680 0401, faks 680 0403,
sales@gildbankers.com,
www.gildbankers.com

AS GILD Property Asset Management
Rävala pst 6, Tallinn 10143,
tel 680 0401, faks 680 0403,
sales@gildbankers.com,
www.gildrealestate.com

LHV Varahaldus AS
Tartu mnt 2, Tallinn 10 145,
tel 680 0400, faks 680 0402,
vara@lhv.ee, www.lhv.ee

Nordea Pensions Estonia AS
Liivalaia 45/47, Tallinn 10145
tel 710 1250, faks 710 1251
eesti@nordea.com, www.nordea.ee

Nordea Rahastoyhtiö
Liivalaia 45/47, Tallinn 10145
tel 628 3300

Trigon Funds
Viru väljak 2, Metro Plaza 5. korrus,
Tallinn 10 111, tel 667 9200,
faks 667 9201,
fond@trigon.ee, www.trn.ee

AS SEB Varahaldus

Tornimäe 2, Tallinn 15 010,
tel 665 6565, faks 665 7122,
fondid@seb.ee, www.seb.ee

Swedbank Investimisfondid AS
Liivalaia 8, Tallinn 15 038, tel 631 0310,
faks 888 1171, funds@swedbank.ee
www.swedbank.ee/fondid

Maaklerifirmad

LHV Tartu mnt 2, Tallinn,
tel 680 0400, faks 680 0402

Marfin Pank Eesti AS Pärnu mnt 12,
Tallinn,
tel 680 2500, faks 680 2501

Sampo Pank Narva mnt 11, Tallinn,
tel 630 2104

SEB Enskilda Equities
Tornimäe 2, Tallinn,
tel 665 6622, faks 665 6802

SE Sampo Life Insurance Baltic Viru
Väljak 2, 10111 Tallinn, tel 681 2300,
info@sampolife.ee, www.sampolife.ee

Swedbank AS Liivalaia 8, Tallinn,
tel 613 1659, faks 613 1545


HARVARDI

TASKUMENTOR

TERVE SARI NÜÜD
ETTETELLIMISEL!

Taskumentori sari pakub kiireid ja asjatundlikke lahendusi igapäevastele probleemidele, millega juhid silmitsi seisavad. Igas raamatus on käepäraseid tööriistu, enesehindamise teste ja elulisi näiteid, mis aitavad lugejal jõuda selgusele oma tugevates ja nõrkades külgedes ning arendada olulisi oskusi.

Olete te oma laua taga, koosolekul või teel kohtumisele – see taskusse mahtuv teejuht võimaldab lahendada erinevaid tööle esile kerkivaid küsimusi kiiresti, oskuslikult ja efektiivselt.

Eesti keeles ilmub
28 raamatut
järgmistel teemadel:

1. Otsuste langetamine
2. Töötajate koondamine
3. Kriisijuhtimine
4. Stressijuhtimine
5. Töötaja vallandamine
6. Töötaja palkamine
7. Tagasiside andmine
8. Arenguvestlus
9. Inimeste juhtimine
10. Meeskonna juhtimine
11. Projektijuhtimine
12. Ajajuhtimine
13. Koosolekute juhtimine
14. Läbirääkimiste pidamine
15. Esitluste tegemine
16. Finantsalane pädevus
17. Äriplaani koostamine
18. Karjääri planeerimine
19. Tööülesannete delegeerimine
20. Inimeste veenmine
21. Koostöö ülemusega
22. Uus juht
23. Suhte probleemide lahendamine
24. Uuenduste elluviimine
25. Eelarve koostamine
26. Strateegiate rakendamine
27. Muutuste juhtimine
28. Tulemuste mõõtmine

Raamatud ilmuvad neljakaupa
märtsis, aprillis, mais, juunis, septembris,
oktoobris ja novembris.

Sarja ettetellijatele hind
2772 krooni

Sarja tavahind on 3360 krooni

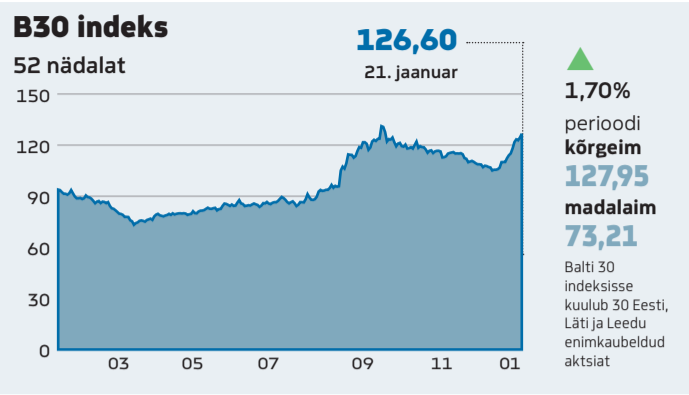
Tellimiseks kirjutage klubi@aripaev.ee või helistage 667 0108.
Äripäeva Raamatuklubi liikmed saavad raamatud kuu klubiraamatute pakis.

www.raamatuklubi.aripaev.ee**Äripäev**

kiire tee vastusteni
www.raamatupidaja.ee



22.01.2010
Nr 15 (3965)



SEL NÄDALAL

- E** ▶ Kinnisvara
- ▶ Rikaste TOP
- T** ▶ Logistika
- ▶ Rikaste TOP
- K** ▶ Ehitus
- ▶ Rikaste TOP
- N** ▶ Kuidas?
- ▶ Rikaste TOP
- ▶ Tööstus, Põllundus
- R** ▶ Puhkepäev

ÄP BÖRSID

aktsia	sulgemishind, kr	muutus eelm. %	käive, kr	P/E
Arco Vara	3,60	4,55	1 216 168	-
Baltika	12,36	2,60	2 217 058	-1,4
Ekspress Grupp	18,78	4,35	538 829	83,5
Harju Elekter	39,90	-1,16	1 137 650	31,6
Järvevana	5,95	2,70	94 702	-
Merko Ehitus	113,44	5,38	1 396 643	14,8
Nordecon	37,86	10,50	2 059 554	30,9
Norma	66,65	-0,47	820 320	41,3
Olympic EG	18,93	5,22	17 802 279	-2,9
Silvano FG	16,27	0,97	98 865	-3,4
Tallink	8,29	12,77	17 334 414	-43,6
Tln Kaubamaja	77,61	5,53	1 919 713	-34,3
Tallinna Vesi	162,72	0,00	1 348 873	10,6
Trigon PD	6,73	4,88	89 604	-4,1
Viisnurk	13,93	-7,29	376 173	-9,7

P/E suhe - arvatud viimase nelja kvartali vahearuande (kui on olemas, siis rahvusvahelise raamatupidamisstandardi (IAS) kohase) konsolideeritud puhaskasumi põhjal

aktsia	sulgemishind	muutus %	52 nädala		p/e
			min	max	
Comptel	0,79	-2,47	0,57	0,96	-
Elisa Comm.	16,17	1,06	9,43	16,32	-
Elcoteq SE	1,15	0,88	0,80	1,64	-
Finnair	3,76	0,53	3,52	5,24	-
Fortum	18,37	-1,66	12,60	19,78	11,1
F-Secure	2,90	2,47	1,86	3,14	21,3
Kemira	11,06	2,41	3,87	11,63	-
Metso	25,00	-0,87	7,03	27,47	14,9
Neste Oil	12,60	1,04	8,74	13,49	-
Nokia	9,25	0,98	6,67	11,88	64,7
Outokumpu	13,63	1,19	7,72	15,67	-
PKC Group	8,01	-1,11	2,70	8,20	-
Sampo	17,92	0,96	8,63	18,15	-
Stockmann	22,75	-3,19	9,63	23,88	39,1
Stonesoft	0,74	1,37	0,31	0,78	-
Stora Enso	4,59	0,72	2,53	5,65	-
Tieto	16,25	-1,75	7,31	16,84	38,7
UPM Kymmene	8,10	0,00	4,33	9,18	-
YIT	16,24	1,44	4,31	16,58	52,3

allikas Bloomberg

aktsia	sulgemishind	muutus %	52 nädala		p/e
			min	max	
LASCO	0,46	-2,13	0,36	0,69	-
Latvijaz Gaze	4,99	-0,40	3,32	6,00	8,0
SAF Tehnika	0,53	-1,85	0,30	0,95	-
Valmieras Fiberglass	0,46	0,00	0,27	0,64	-
Ventspils Nafta	0,97	-3,00	0,61	1,50	-

sulgemishinnad, LVL, allikas Bloomberg

aktsia	sulgemishind	muutus %	52 nädala		p/e
			min	max	
City Service	6,57	0,77	2,62	12,00	-
Grigiskes	0,99	-1,98	0,29	1,22	-
Invalda	2,74	0,37	1,10	3,71	-
Lithuanian Energy	2,35	0,86	1,29	3,39	-
Snaige	0,76	1,33	0,17	1,17	-
Rokiškio Suris	3,00	0,00	1,65	3,75	-
TEO LT (Telekomas)	2,09	0,48	1,07	2,09	-

sulgemishinnad, LTL, allikas Bloomberg

aktsia	sulgemishind	muutus %	52 nädala		p/e
			min	max	
ABB	134,90	-0,88	93,09	153,50	-
Autoliv	307,00	1,66	113,25	325,00	-
Assa Abloy	133,90	1,90	69,50	143,70	19,4
AstraZeneca	361,90	1,60	261,00	366,30	-
Electrolux	175,00	-1,69	56,50	185,00	33,9
Ericsson	71,15	1,64	59,80	79,60	24,2
Hennes & Mauritz	402,40	0,10	298,00	437,30	21,7
Holmen	184,00	2,79	131,25	217,00	14,7
Investor	134,90	0,52	91,00	137,75	-
Nordea	70,35	-0,07	30,81	79,10	10,0
Skanska	115,00	-2,79	62,00	125,50	17,7
SKF	120,60	-0,90	63,00	128,40	-
SEB	46,55	-0,41	15,48	53,00	12,0
Securitas	73,80	0,41	58,25	74,70	15,8
Svenska Handelsb.	192,10	-1,03	81,75	212,70	9,8
Swedbank	70,65	0,93	14,72	77,10	-
Tele2	107,40	0,28	60,58	113,80	10,5
TeliaSonera	49,77	0,34	34,40	53,35	11,4

SEK, allikas Bloomberg

hinnad ja indeksid kella 18 seisuga, allikas Bloomberg

aktsia	sulgemishind	muutus %	52 nädala		p/e
			min	max	
Alcoa	14,59	-4,20	4,97	17,60	-
Altria Group	20,18	-0,74	14,50	20,64	11,6
Amazon.com	125,95	0,13	47,72	145,91	74,1
American Express	42,23	-1,74	9,71	43,25	27,6
Apple	208,58	-1,49	79,31	215,59	33,2
AT&T	25,52	-1,20	21,44	28,73	10,9
Bank of America	15,98	-3,09	2,53	19,10	-
Boeing	60,04	-0,26	29,05	62,51	34,7
Carnival Corporation	34,73	1,21	16,80	35,40	15,4
Caterpillar	58,37	-2,33	21,71	64,42	22,2
Chevron Corporation	77,17	-1,26	56,12	81,09	14,0
Cisco Systems	24,27	-0,57	13,61	25,10	22,3
Citigroup	3,35	-3,18	0,97	5,43	-
Coca-Cola	54,82	-1,23	37,44	59,45	18,1
Colgate-Palmolive	79,23	0,03	54,51	87,39	19,0
Dell	14,49	-0,14	7,84	17,26	15,6
eBay	24,19	8,82	9,91	25,80	12,0
Exxon Mobil	67,21	-1,21	61,86	80,50	15,7
FedEx	82,29	-2,11	34,02	92,59	48,7
Ford Motor	11,41	-0,87	1,50	12,14	-
General Electric	16,13	-2,25	5,73	17,52	11,9
Google	579,01	-0,24	288,35	629,51	31,0
Hewlett-Packard	51,18	-1,97	25,39	52,95	13,4
IBM	129,04	-0,93	82,85	134,25	12,9
Intel	20,95	-0,62	12,05	21,55	17,3
JP Morgan Chase	41,61	-4,12	14,96	47,47	15,4
Johnson & Johnson	64,34	-1,24	46,25	65,95	14,1
Kraft Foods	28,26	-1,80	20,81	30,10	14,2
McDonalds	63,30	0,46	50,44	64,75	16,6
Merck	40,75	-0,69	20,05	41,56	12,2
Microsoft	30,22	-1,20	14,87	31,50	18,5
3M	83,29	-1,69	40,87	85,17	19,1
Nike	63,24	-1,46	38,24	66,62	16,7
Oracle	25,01	-0,20	13,80	25,64	18,1
PepsiCo	61,25	-1,13	45,39	64,48	16,6
Pfizer	19,45	-2,45	11,62	20,36	8,9
Procter & Gamble	60,10	-0,58	43,93	63,48	16,6
Starbucks	23,90	2,62	8,12	24,45	24,2
UPS	60,37	-1,30	37,99	63,38	25,3
Wal-Mart Stores	53,34	-0,97	46,25	55,20	15,2
Walt Disney	30,96	-0,74	15,14	32,75	17,0
Wells Fargo	27,60	-0,79	7,80	31,53	10,5
Yahoo!	16,22	-0,98	10,81	18,02	37,7

USD, allikas Bloomberg

Tallinn kihutab kuldmedali poole

Börs

Aasta parim börs tõestas taas oma tähelepanuväärset paremust



Tallinna börs on kuum, oi-oi kui kuum. Ja kappab edasi üleemeeliku joovastusega, mõlemata, et tee ei pruugi üldse mitte silmapiirini sille olla.

Selle aasta esimesed neli teist päeva on muidugi olnud väga siledad, nagu vast on tähele pannud kõik, kes börsiliikumisi on kas või natuke jälginud. Või siis näinud teisipäevast Äripäeva esikaant.

Tallinna börs on nii selle aasta kui ka eilse päeva arvestuses maailmas kõige parem. Teised ei pääse isegi mitte lähedale. Eile tegi meie kodubörs selle aasta kõige suurema tõusupäeva, 5,86protsendilise hüppega. Kogu töös oldud 3446 börsipäeva arvestuses jagab 21. jaanuar 2008. aasta 9. oktoobriga 27.-28. kohta.

Eile teiseks maandunud Bangladesh'i börs jäi 1,95 protsendiga valgusaastate kaugusele, rääkimata Mauritiusest, mis kerkis vaid 1,78 protsenti. Esikümnesse pressisid enast veel Helsingi, Stockholm'i ja Suurbritannia indeks ning

ÄP PÄEVA BÖRS

Tallinna börs 5,86%



537,08

▶ punktitase

32,75

▶ tõus aasta algusest

päris lõppu, viimaste langejate järel lohisema jäid Hiina ja India börs.

Eurode arvestuses on aasta esimese 14 kauplemispäeva jooksul Tallinna börs kerkinud juba 32,75 protsenti. Ka siin on ta teise koha omanikust, Riia, enam kui poo-

le jagu üle. Riia on sama ajaga suutnud üles virutada ainult 14,67 protsenti ja talle järgnev Bangladesh 14,24 protsenti. Viisakalt on esinenud ka Vilniuse börs, olles 12,57 protsendiga tõusjatest kuues.

Esimesena kvartalitulemused avaldanud Tallink näitas end heast küljest ja investorid paistavad selle üle igati rõõmustavat. Peagi avaldavad oma finantsaavutused ka teised ning seejuures võrdlused aastataguse kvartaliga. Aga just selle koha pealt võiks varuks olla pisut ettevaatust (nagu olen siin USA ettevõtete kohta kirjutanud), võrdlusmoment ühe halvema kvartaliga teeb iga keskmise ilusaks.

Muidugi on tublid kõik, kes eelmise aasta edukalt üle elasid ja julgustavaid noote jagab ka majandus. Ning ühisraha paistab meile aina lähemale rühkivat, mis nii kohalikke kui ka võõramaiseid rahapagutajaid tagant utsitab.

Ei tasuks siiski unustada, et pärast mägesid tulevad tavaliselt orud ja liiga hea, et olla tösi, ei pruugigi kokkuvõttes nii hea olla.

Rauda tuleb taguda, kuni ta kuum on. Kas ka börsi, on võib-olla natuke teine lugu.



↓ ÄRIPÄEVA KOOLITUSKESKUS KORRALDAB

17. veebruaril Tallinnas KOOLITUSE:

IGAPÄEVAKEELE KASUTAMISE NÄPUNÄITED

Kuidas kirjutada tekste hästi ja õigesti?

Koolitus annab:

- oskuse tähele panna trükisõnas ja elektroonilises pressis levinud keelevigu ning sõnastushälbeid;
- arusaamise, kuidas tekst ja mõte omavahel haakuvad;
- võimaluse ise vigu leida ja parandada;
- oskuse ennast täpselt ja hästi väljendada ning vigu vältida;
- teadmised, mida saab kohe kasutama hakata.

WWW.KOOLITUS.ARIPAEV.EE



Täpsemat kava vaata aadressil www.koolitus.aripaev.ee.
Ühepäevase koolituse hind on 1850 kr (+km). Info ja registreerimine telefonil 667 0413, elektronposti aadressil koolituskeskus@aripaev.ee või koduleheküljel www.koolitus.aripaev.ee.